

Elsertifikater: Kvartalsrapport nr. 1 2023

Mai 2023

Dette er en oversikt fra Norges vassdrags- og energidirektorat (NVE) og Energimyndigheten om status i elsertifikatmarkedet. Oversikten inneholder tall for Norge og Sverige.

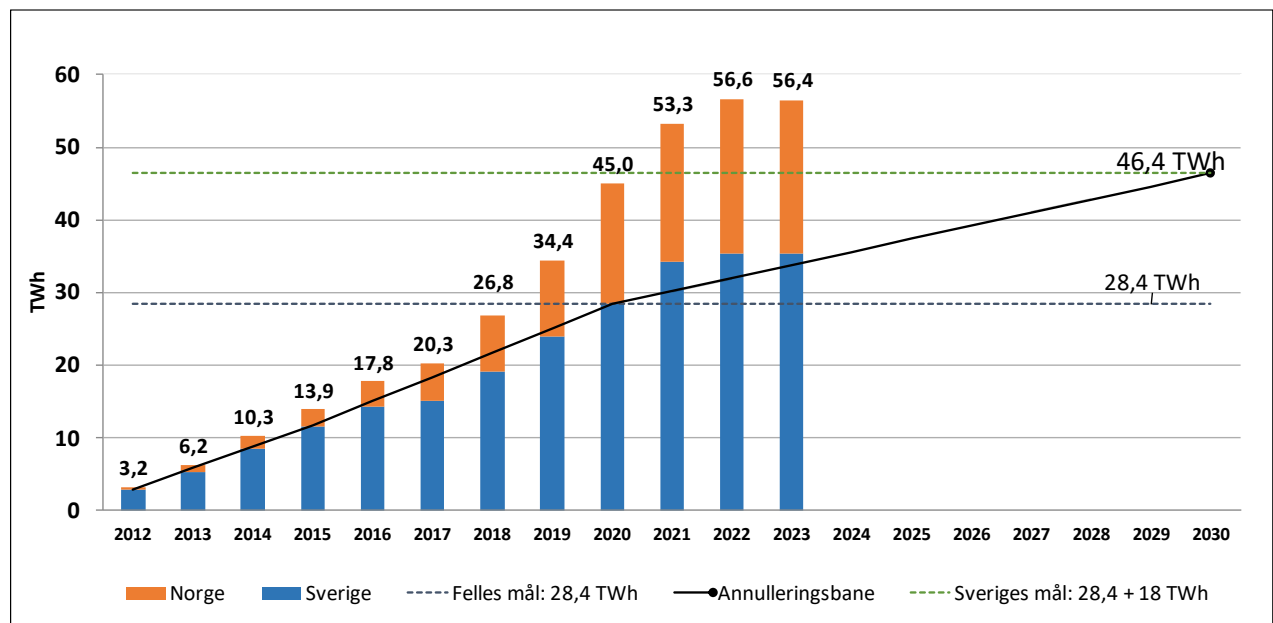
NVE og Energimyndigheten tar gjerne imot tilbakemeldinger om kvartalsrapporten. Ta kontakt med oss dersom du ønsker å komme med kommentarer som kan gjøre statusrapporten bedre.

Normalårsproduksjon for anlegg som tildeles elsertifikater per 1. april 2023

Tabell 1: NORGE Normalårsproduksjon for anlegg som tildeles elsertifikater per 1. april 2023 [GWh]					
	Bio	Sol	Vann	Vind	Sum
Overgangsordning	0	0	3 077	0	3 077
Inngår i målet	0	11	6 787	14 223	21 021

Tabell 2: SVERIGE Normalårsproduksjon for anlegg som tildeles elsertifikater per 1. april 2023 [GWh]					
	Bio	Sol	Vann	Vind	Sum
Overgangsordning	1 929	3	317	5 152	7 402
Inngår i målet	5 136	313	1 175	28 781	35 405

Figur 1: Godkjente anlegg i Norge og Sverige som inngår i målet



Informasjon om utstedelse av elsertifikater

Tabell 3: NORGE Utstedte elsertifikater i perioden jan 2023 - mars 2023 [GWh]					
	Bio	Sol	Vann	Vind	Totalt
Overgangsordning	0	0	469	0	469
Inngår i målet	0	0	975	3 706	4 681
Total utstedelse	0	0	1 444	3 706	5 150

Tabell 4: SVERIGE Utstedte elsertifikater i perioden jan 2023 - mars 2023 [GWh]					
	Bio	Sol	Vann	Vind	Totalt
Overgangsordning	382	0	89	1 456	1 926
Inngår i målet	1 246	23	317	8 084	9 671
Total utstedelse	1 628	23	406	9 540	11 598

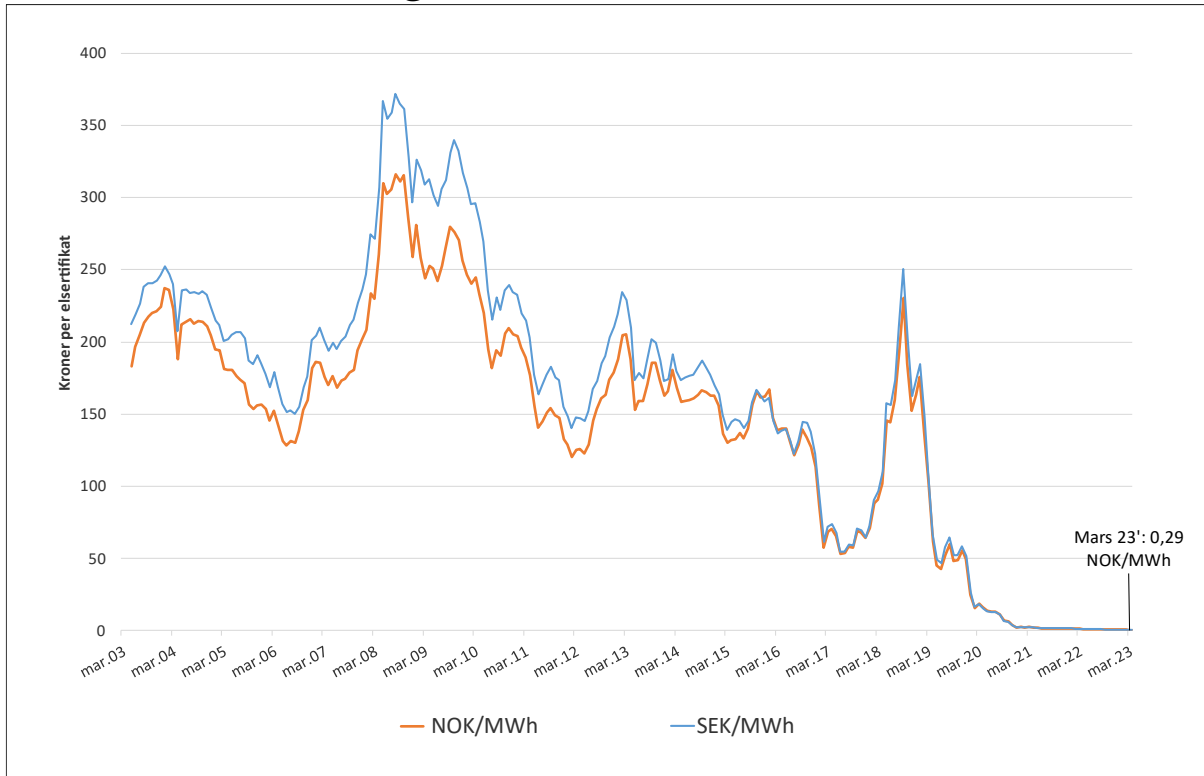
Informasjon om elforbruk og elsertifikatplikt

Tabell 5: Data fra elsertifikatregistrene jan 2023 - mars 2023 [MWh]		
Kilde: Statnett og Energimyndigheten	Norge	Sverige
Foreløpig beregningsrelevant elforbruk*	24 016 318	28 549 237
Foreløpig elsertifikatplikt**	4 394 986	7 165 859

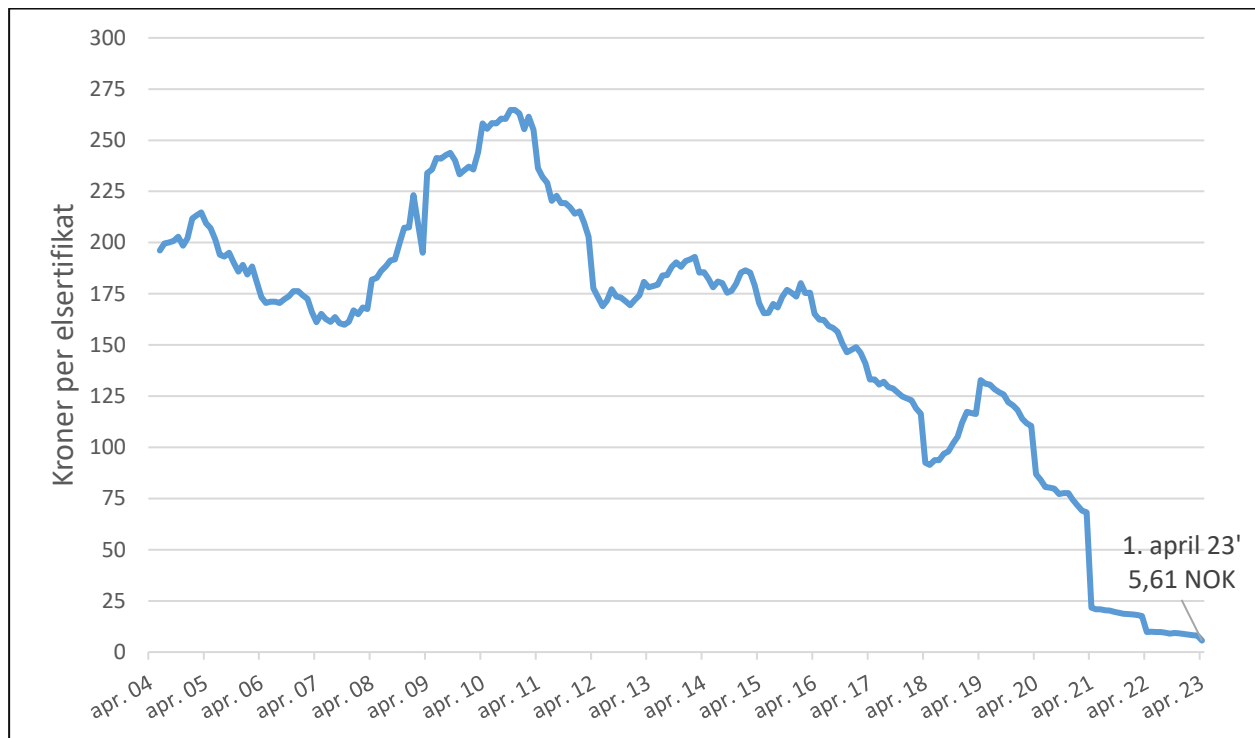
* Beregningsrelevant elforbruk angitt av Sverige er basert på modellberegninger.

** NVE presiserer at innrapporterte tall fra nettselskapene ikke er godkjent av de elsertifikatpliktige, og kan derfor inneholde feil.

Historisk prisutvikling for elsertifikater



Figur 2: Gjennomsnittlig (månedlig) spotpris for elsertifikater handlet hos SKM
(oppdatert: t.o.m. 1. april 2023)



Figur 3: Volumveide registerpriser i elsertifikatregistrene NECS og Cesar [NOK]. Prisen gitt for 1. april 2023 er de volumveide gjennomsnittsprisene det foregående året (1. april 2022 til 31. mars 2023). (oppdatert t.o.m. 1. april 2023).