

## Nettselskapenes økonomiske situasjon – Resultater fra undersøkelse uke 19 - 2021

Reguleringsmyndigheten for energi (RME) har spurt nettselskapene om deres økonomiske situasjon under den pågående korona-pandemien. Vi har spurt om hvordan de opplever sin økonomiske situasjon akkurat nå, og hvordan de forventer at den skal utvikle seg de neste fire ukene.

Undersøkelsen ble sendt ut til 94 nettselskap fredag 7.5.2021. Da svarfristen gikk ut onsdag 12.5.2021 kl 17:00 hadde 74 selskap svart. Dette er spørreundersøkelse nummer 15 i rekken som vi startet med i uke 18 i 2020. Vi vil sende ut denne undersøkelsen hver fjerde uke fremover, men hyppigheten vil endres dersom det blir behov for det.

I dette dokumentet har vi gjengitt hovedfunnene i spørreundersøkelsen fra uke 19. Vi har fått noen skriftlige kommentarer til de ulike temaene. De selskaps-spesifikke svarene og kommentarene er konfidensielle.

Våre hovedinntrykk er:

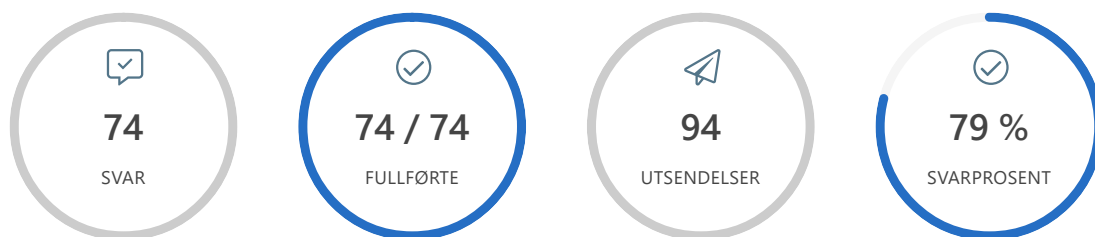
- De aller fleste selskapene ser ut til å ha god likviditet akkurat nå. På en skala fra 1 til 5, hvor 1 er svært anstrengt og 5 er svært god, er gjennomsnittet 4,03. Dette er en liten bedring fra forrige undersøkelse, da var gjennomsnittet 3,97. Ingen selskap oppga at de har svært anstrengt likviditet akkurat nå (en 1'er på skalaen), men to selskap svarte med en 2'er på dette spørsmålet.
- De 10 selskapene (16 i forrige undersøkelse) som har svart 3 eller lavere på spørsmålet om likviditeten er god akkurat nå, ble bedt om å svare på spørsmål om årsakene til dette. Investeringer i nettanlegg og gjeld som skal betjenes er det som har mest betydning. Kraftleverandører som ikke innbetaler gjennomfakturert nettleie i tide har minst betydning for likviditeten i denne undersøkelsen.
- De fleste mener at det ikke er veldig sannsynlig at likviditeten blir anstrengt i løpet av de neste fire ukene. På en skala fra 1 til 5, hvor 1 er svært lite sannsynlig og 5 er svært sannsynlig, er gjennomsnittet 1,57. Dette er en liten bedring fra forrige undersøkelse fra uke 15, da var gjennomsnittet 1,73. I denne undersøkelsen for uke 19 svarte ingen selskap at det er svært sannsynlig at likviditeten vil bli anstrengt i løpet av de neste fire ukene (en 5'er på skalaen). Tre selskap svarte med en 4'er på dette spørsmålet.
- Hovedårsakene til at likviditeten kan svekkes fremover oppgis å være at noen selskap antar at det blir manglende eller forsinket innbetaling fra kunder. I tillegg må flere redusere nettleien i forhold til dagens nivå for å styre saldo mer-/mindreinntekt mot null. Dette punktet så vi nærmere på i undersøkelsen fra uke 10.



NVE

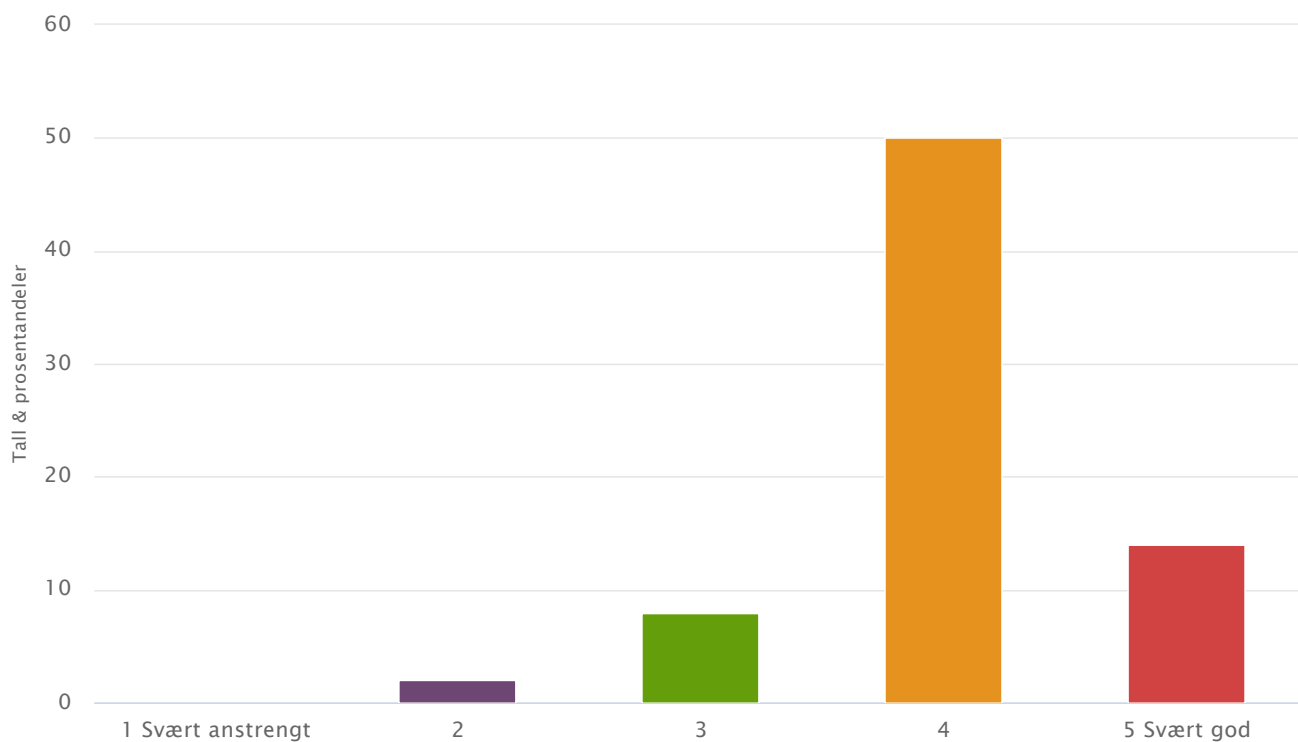
## Nettselskapenes økonomiske situasjon uke 19 - 2021

### Informasjon om undersøkelsen



På en skala fra 1 til 5, hvordan oppleves selskapets likviditet akkurat nå?

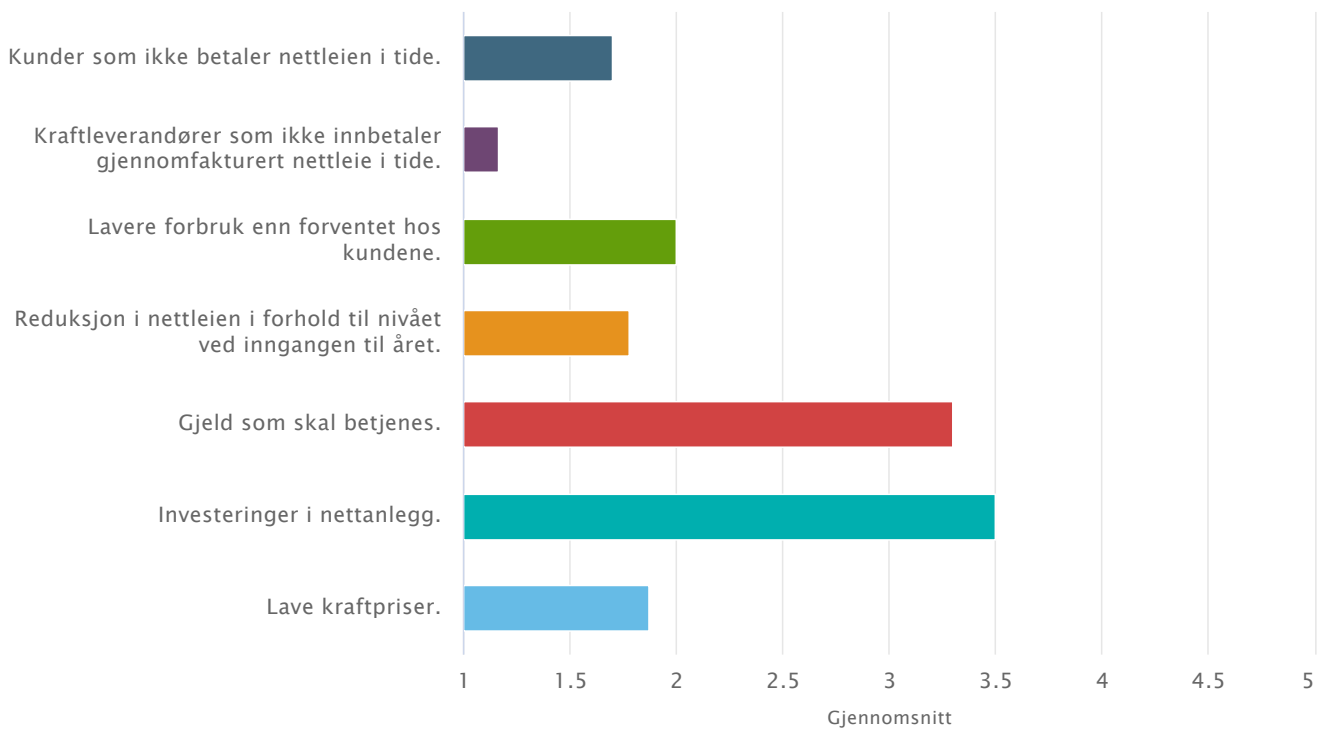
Side 2 - Spørsmål 1 | Selskapets likviditet akkurat nå.



1 Svært anstrengt	0 (0%)
2	2 (3%)
3	8 (11%)
4	50 (68%)
5 Svært god	14 (19%)
Gjennomsnitt	4.03
Standardavvik	0.64
Svar	74

På en skala fra 1 til 5, i hvilken grad har følgende forhold svekket likviditeten?  
(Besvares bare av de som har svart 3 eller lavere på spørsmålet om selskapets likviditet)

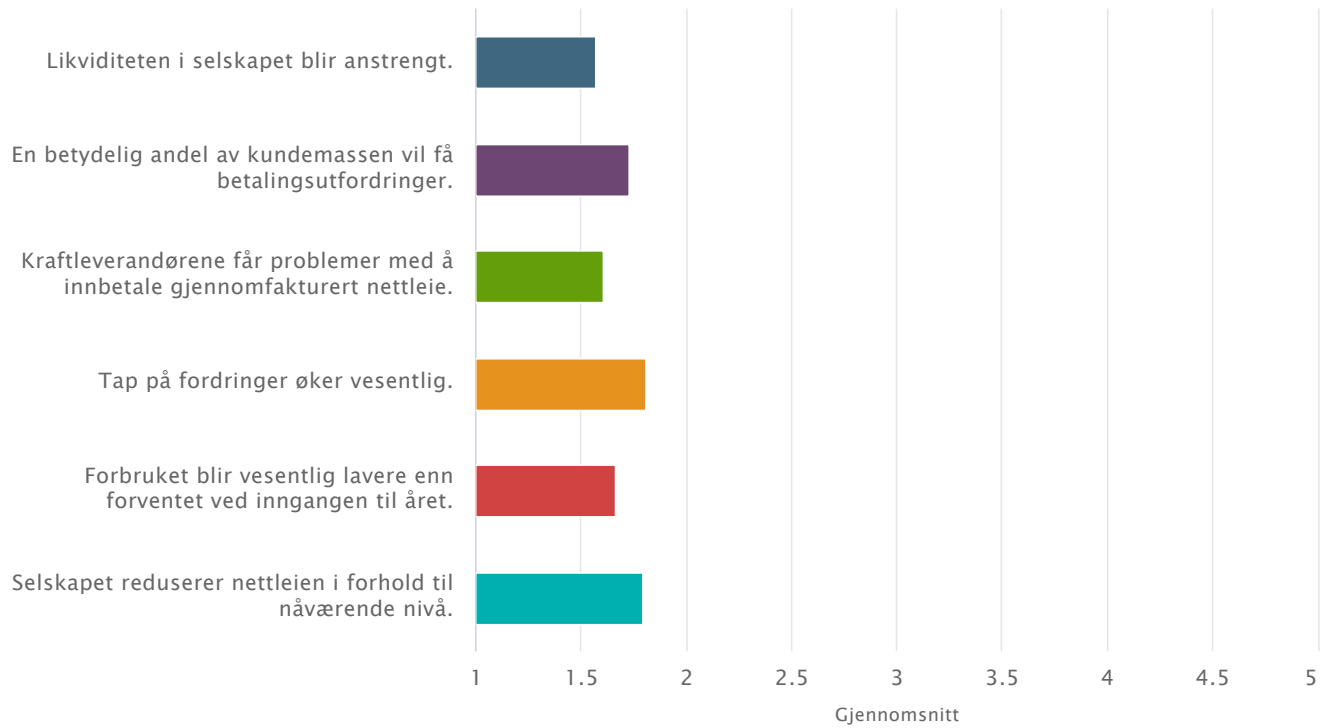
Side 3 - Spørsmål 1



	1   svært liten grad	2	3	4	5   svært stor grad
Kunder som ikke betaler nettleien i tide.	4 (40%)	<b>5 (50%)</b>	1 (10%)	0 (0%)	0 (0%)
Kraftleverandører som ikke innbetaler gjennomfakturert nettleie i tide.	<b>5 (50%)</b>	1 (10%)	0 (0%)	0 (0%)	0 (0%)
Lavere forbruk enn forventet hos kundene.	2 (20%)	<b>6 (60%)</b>	2 (20%)	0 (0%)	0 (0%)
Reduksjon i nettleien i forhold til nivået ved inngangen til året.	<b>4 (40%)</b>	3 (30%)	2 (20%)	0 (0%)	0 (0%)
Gjeld som skal betjenes.	0 (0%)	1 (10%)	<b>5 (50%)</b>	4 (40%)	0 (0%)
Investeringer i nettanlegg.	0 (0%)	1 (10%)	3 (30%)	<b>6 (60%)</b>	0 (0%)
Lave kraftpriser.	2 (20%)	<b>5 (50%)</b>	1 (10%)	0 (0%)	0 (0%)
	Vet ikke / Ikke relevant	Gjennomsnitt	Standardavvik	Svar	
Kunder som ikke betaler nettleien i tide.	0 (0%)	1.70	0.64	<b>10</b>	
Kraftleverandører som ikke innbetaler gjennomfakturert nettleie i tide.	4 (40%)	1.17	0.37	<b>10</b>	
Lavere forbruk enn forventet hos kundene.	0 (0%)	2.00	0.63	<b>10</b>	
Reduksjon i nettleien i forhold til nivået ved inngangen til året.	1 (10%)	1.78	0.79	<b>10</b>	
Gjeld som skal betjenes.	0 (0%)	3.30	0.64	<b>10</b>	
Investeringer i nettanlegg.	0 (0%)	3.50	0.67	<b>10</b>	
Lave kraftpriser.	2 (20%)	1.88	0.60	<b>10</b>	
Oppsummering		2.27			

På en skala fra 1 til 5, hvor sannsynlig vurderer du at selskapets økonomi utvikler seg på følgende måte de neste fire ukene?

Side 4 - Spørsmål 1 | Forventet utvikling neste 4 uker.



	1 Svært lite sannsynlig	2	3	4	5 Svært sannsynlig
Likviditeten i selskapet blir anstrengt.	<b>43 (58%)</b>	23 (31%)	5 (7%)	3 (4%)	0 (0%)
En betydelig andel av kundemassen vil få betalingsutfordringer.	25 (34%)	<b>46 (62%)</b>	2 (3%)	0 (0%)	1 (1%)
Kraftleverandørene får problemer med å innbetale gjennomfakturert nettleie.	<b>31 (42%)</b>	29 (39%)	3 (4%)	0 (0%)	1 (1%)
Tap på fordringer øker vesentlig.	26 (35%)	<b>38 (51%)</b>	9 (12%)	0 (0%)	1 (1%)
Forbruket blir vesentlig lavere enn forventet ved inngangen til året.	<b>34 (46%)</b>	29 (39%)	8 (11%)	1 (1%)	0 (0%)
Selskapet reduserer nettleien i forhold til nåværende nivå.	<b>40 (54%)</b>	19 (26%)	7 (9%)	6 (8%)	2 (3%)
	Vet ikke	Gjennomsnitt	Standardavvik	Svar	
Likviditeten i selskapet blir anstrengt.	0 (0%)	1.57	0.79	<b>74</b>	
En betydelig andel av kundemassen vil få betalingsutfordringer.	0 (0%)	1.73	0.64	<b>74</b>	
Kraftleverandørene får problemer med å innbetale gjennomfakturert nettleie.	10 (14%)	1.61	0.72	<b>74</b>	
Tap på fordringer øker vesentlig.	0 (0%)	1.81	0.75	<b>74</b>	
Forbruket blir vesentlig lavere enn forventet ved inngangen til året.	2 (3%)	1.67	0.73	<b>74</b>	
Selskapet reduserer nettleien i forhold til nåværende nivå.	0 (0%)	1.80	1.08	<b>74</b>	
Oppsummering		1.70			