



Nettselskapenes økonomiske situasjon – Resultater fra undersøkelse uke 10 - 2021

Reguleringsmyndigheten for energi (RME) har spurt nettselskapene om deres økonomiske situasjon under den pågående korona-pandemien. Vi har spurt om hvordan de opplever sin økonomiske situasjon akkurat nå, og hvordan de forventer at den skal utvikle seg de neste fire ukene. I tillegg til standardspørsmålene har vi denne gang også med noen spørsmål om mer-/mindreinntekt¹ 2020 og nettleie 2021.

Undersøkelsen ble sendt ut til 94 nettselskap torsdag 4.3.2021. Da svarfristen gikk ut tirsdag 9.3.2021 kl 17:00 hadde 78 selskap svart. Dette er spørreundersøkelse nummer 13 i rekken som vi startet med i uke 18 i 2020. Vi vil sende ut denne undersøkelsen hver fjerde uke fremover, men hyppigheten vil endres dersom det blir behov for det.

I dette dokumentet har vi gjengitt hovedfunnene i spørreundersøkelsen fra uke 10.

Vi har fått noen skriftlige kommentarer til de ulike temaene. De selskaps-spesifikke svarene og kommentarene er konfidensielle.

Våre hovedinntrykk er:

- De aller fleste selskapene ser ut til å ha god likviditet akkurat nå. På en skala fra 1 til 5, hvor 1 er svært anstrengt og 5 er svært god, er gjennomsnittet 3,93. Dette er en liten bedring fra forrige undersøkelse, da var gjennomsnittet 3,91. Ingen selskap oppga at de har svært anstrengt likviditet akkurat nå (tilsvarer 1 på skalaen). To selskap oppga at de har relativt anstrengt likviditet akkurat nå i uke 10, de har svart med en 2'er her.
- De 19 selskapene som har svart 3 eller lavere på spørsmålet om likviditeten er god akkurat nå, ble bedt om å svare på spørsmål om årsakene til dette. Investeringer i nettanlegg er det som ser ut til å ha mest betydning. Betjening av gjeld kommer på en klar andre plass. Manglende innbetaling av gjennomfakturert nettleie, lave kraftpriser og redusert forbruk hos kundene ser ut til å ha omtrent like stor betydning i denne undersøkelsen.
- De fleste mener at det ikke er veldig sannsynlig at likviditeten blir anstrengt i løpet av de neste fire ukene. På en skala fra 1 til 5, hvor 1 er svært lite sannsynlig og 5 er svært sannsynlig, er gjennomsnittet 1,88. Dette er en liten bedring fra forrige undersøkelse fra uke 6, da var gjennomsnittet 1,95. I denne undersøkelsen for uke 10 svarte ingen selskap at det er svært sannsynlig at likviditeten vil bli anstrengt i løpet av de neste fire ukene (en 5'er på skalaen). To selskap svarte med en 4'er på dette spørsmålet.
- Hovedårsaken til at likviditeten kan svekkes fremover oppgis å være at flere selskap antar at det blir manglende eller forsinket innbetaling fra kunder.
- Omtrent 2/3 deler av selskapene svarte at de hadde merinntekt ved utgangen av 2020.
- Nesten 2/3 deler av selskapene har ved fastsettelsen av nettleien for 2021 tatt hensyn til at den vedtatte inntektsrammen for 2020 kunne bli vesentlig lavere enn varslet.
- 17 (21,79 %) selskap vil redusere nettleien i løpet av 2021 som følge av at vedtatt inntektsramme for 2020 ble vesentlig lavere enn varslet. De aller fleste av disse vil redusere nettleien med under 10 prosent i løpet av de tre første kvartal i 2021.

¹ Merinntekt er en positiv differanse mellom nettselskapenes faktiske inntekter og deres tillatte inntekter slik de er fastsatt av oss. Tilsvarende er mindreinntekt en negativ differanse mellom deres faktiske inntekter og deres tillatte inntekter.



NVE

Nettselskaperens økonomiske situasjon uke 10 - 2021

DAGER IGJEN



0

DAGER AKTIV



5

SVAR



78

SVAR %



83%

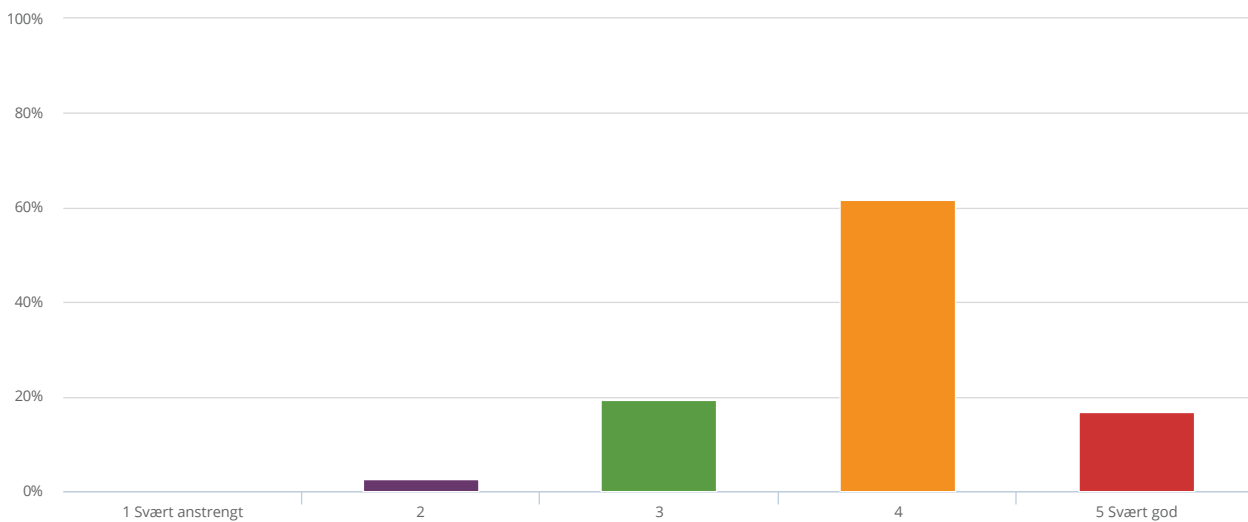
GJENNOMFØRTE



78

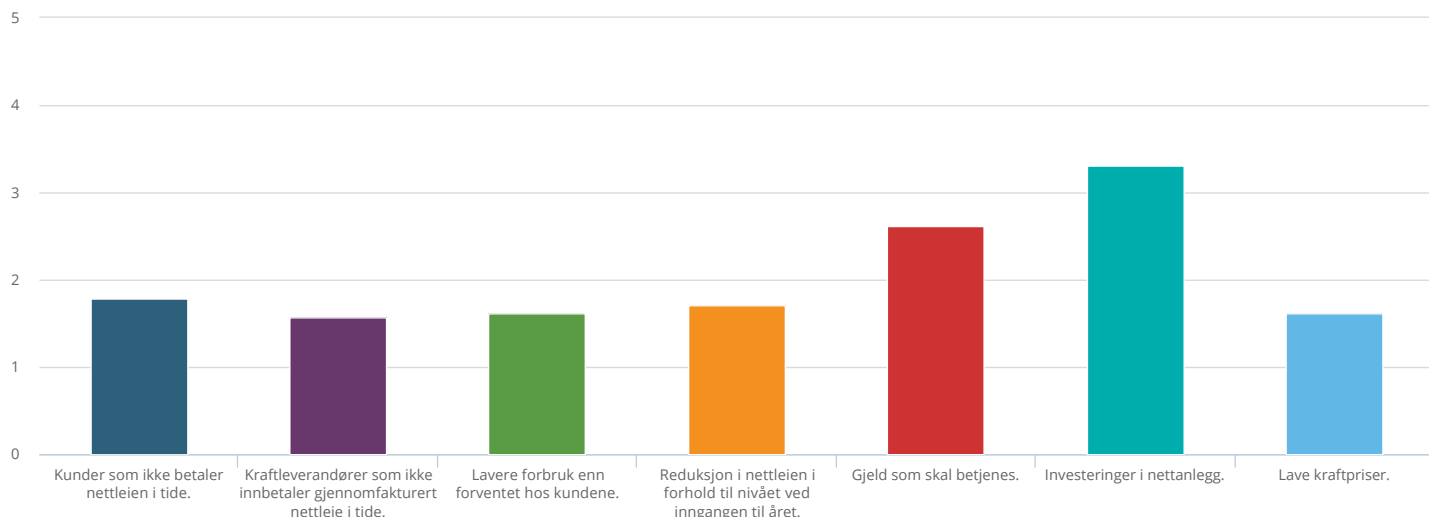
Selskapets likviditet akkurat nå.

På en skala fra 1 til 5, hvordan oppleves selskapets likviditet akkurat nå?



1	1 Svært anstrengt	0 (0%)
2	2	2 (2.56%)
3	3	15 (19.23%)
4	4	48 (61.54%)
5	5 Svært god	13 (16.67%)
Gjennomsnitt		3.92
σ		0.67
Besvarelser		78

På en skala fra 1 til 5, i hvilken grad har følgende forhold svekket likviditeten?
(Besvares bare av de som har svart 3 eller lavere på spørsmålet om selskapets likviditet)



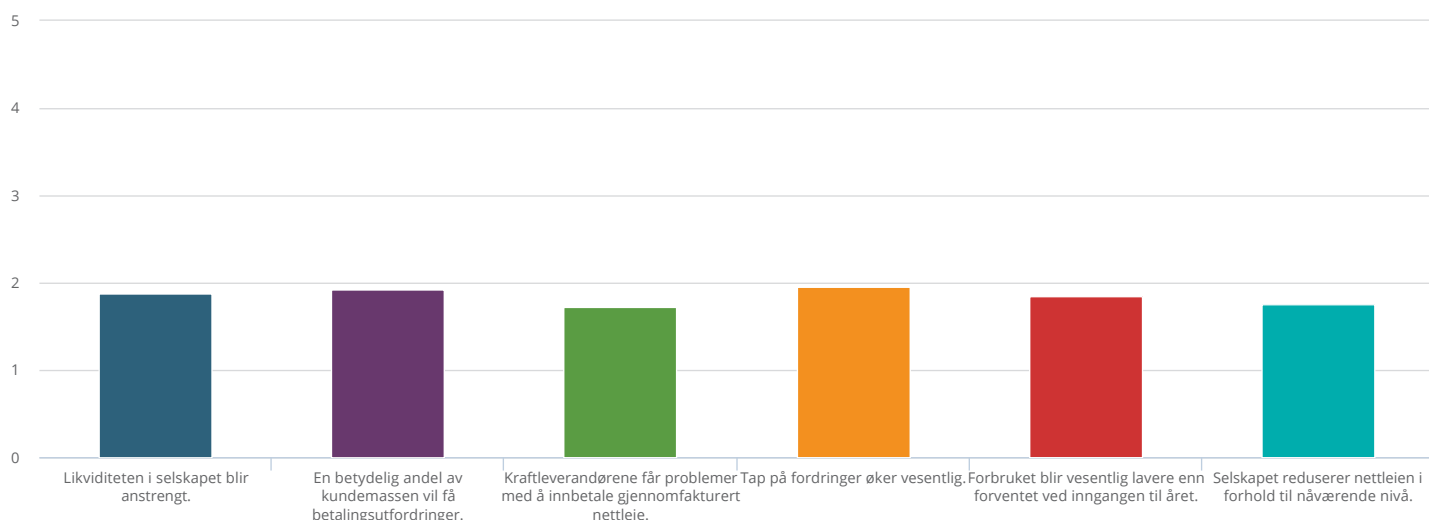
	1 svært liten grad (1)	2 (2)	3 (3)	4 (4)	5 svært stor grad (5)	Vet ikke / Ikke relevant	Gjennomsnitt	σ	Besvarelser
1 Kunder som ikke betaler nettleien i tide.	7 (36.84 %)	9 (47.37 %)	3 (15.79 %)	0 (0 %)	0 (0 %)	0 (0 %)	1.79	0.69	19
2 Kraftleverandører som ikke innbetaler gjennomfakturert nettleie i tide.	8 (42.11 %)	4 (21.05 %)	2 (10.53 %)	0 (0 %)	0 (0 %)	5 (26.32 %)	1.57	0.73	19
3 Lavere forbruk enn forventet hos kundene.	10 (52.63 %)	5 (26.32 %)	3 (15.79 %)	0 (0 %)	0 (0 %)	1 (5.26 %)	1.61	0.76	19
4 Reduksjon i nettleien i forhold til nivået ved inngangen til året.	11 (57.89 %)	1 (5.26 %)	4 (21.05 %)	1 (5.26 %)	0 (0 %)	2 (10.53 %)	1.71	1.02	19
5 Gjeld som skal betjenes.	4 (21.05 %)	3 (15.79 %)	7 (36.84 %)	4 (21.05 %)	0 (0 %)	1 (5.26 %)	2.61	1.06	19
6 Investeringer i nettanlegg.	0 (0 %)	2 (11.76 %)	8 (47.06 %)	5 (29.41 %)	1 (5.88 %)	1 (5.88 %)	3.31	0.77	17
7 Lave kraftpriser.	9 (52.94 %)	4 (23.53 %)	3 (17.65 %)	0 (0 %)	0 (0 %)	1 (5.88 %)	1.62	0.78	17

Gjennomsnitt (Matrise)

2.03

Forventet utvikling neste 4 uker.

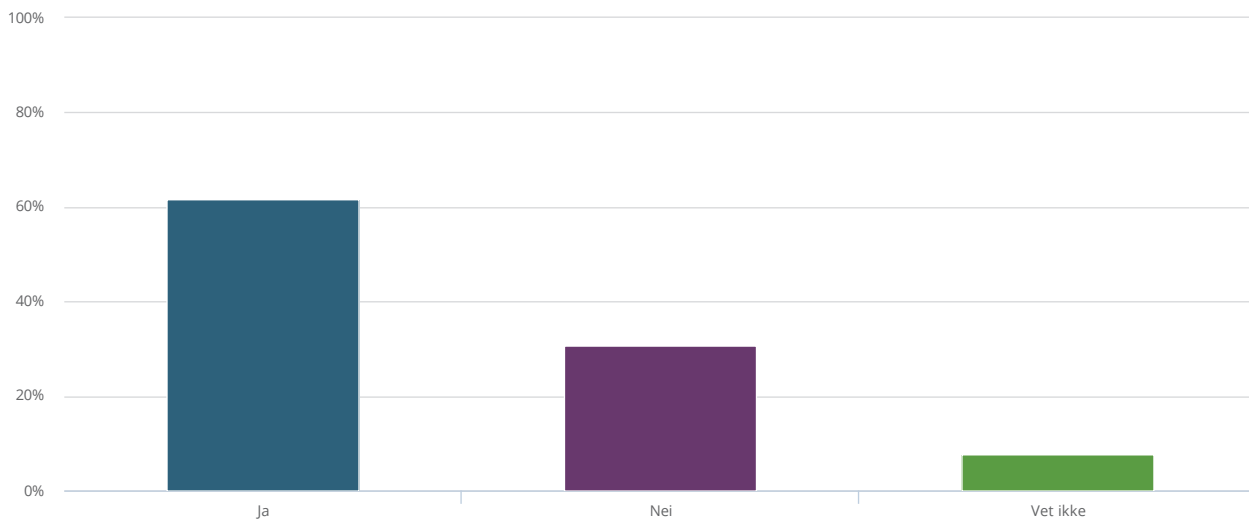
På en skala fra 1 til 5, hvor sannsynlig vurderer du at selskapets økonomi utvikler seg på følgende måte de neste fire ukene?



	1 Svært lite sannsynlig (1)	2 (2)	3 (3)	4 (4)	5 Svært sannsynlig (5)	Vet ikke	Gjennomsnitt	σ	Besvarelser
1 Likviditeten i selskapet blir anstrengt.	31 (39.74 %)	27 (34.62 %)	18 (23.08 %)	2 (2.56 %)	0 (0 %)	0 (0 %)	1.88	0.85	78
2 En betydelig andel av kundemassen vil få betalingsutfordringer.	19 (24.36 %)	44 (56.41 %)	13 (16.67 %)	0 (0 %)	0 (0 %)	2 (2.56 %)	1.92	0.64	78
3 Kraftleverandørene får problemer med å innbetale gjennomfakturert nettleie.	27 (34.62 %)	35 (44.87 %)	8 (10.26 %)	0 (0 %)	0 (0 %)	8 (10.26 %)	1.73	0.65	78
4 Tap på fordringer øker vesentlig.	22 (28.21 %)	38 (48.72 %)	13 (16.67 %)	3 (3.85 %)	0 (0 %)	2 (2.56 %)	1.96	0.79	78
5 Forbruket blir vesentlig lavere enn forventet ved inngangen til året.	23 (29.49 %)	42 (53.85 %)	11 (14.1 %)	0 (0 %)	0 (0 %)	2 (2.56 %)	1.84	0.65	78
6 Selskapet reduserer nettleien i forhold til nåværende nivå.	46 (58.97 %)	17 (21.79 %)	7 (8.97 %)	4 (5.13 %)	4 (5.13 %)	0 (0 %)	1.76	1.12	78
Gjennomsnitt (Matrise)							1.85		

Saldo mer-/mindreinntekt 2020

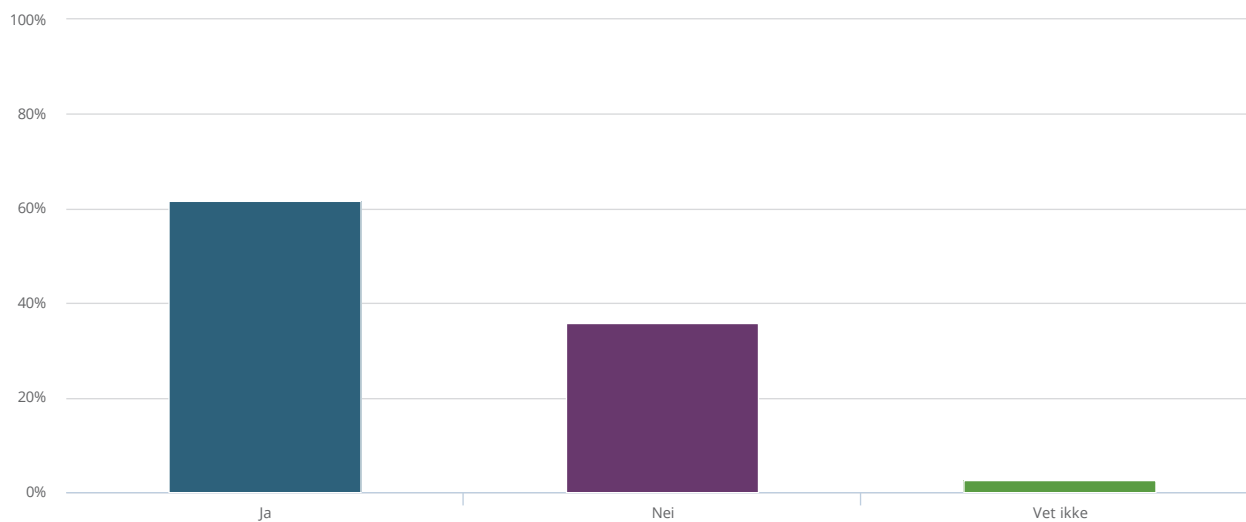
Hadde selskapet merinntekt ved utgangen av 2020?



1	Ja	48 (61.54 %)
2	Nei	24 (30.77 %)
3	Vet ikke	6 (7.69 %)
<i>Besvarelser</i>		78

Nettleien 2021

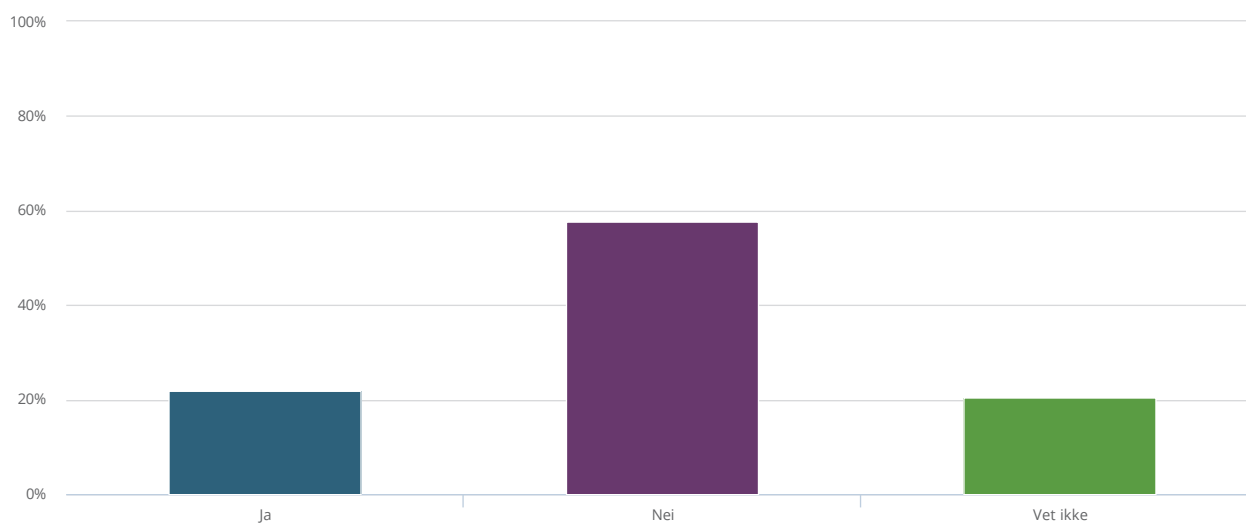
Har selskapet ved fastsettelsen av nettleien for 2021 tatt hensyn til at den vedtatte inntektsramme for 2020 kunne bli vesentlig lavere enn varslet?



1	Ja	48 (61.54 %)
2	Nei	28 (35.9 %)
3	Vet ikke	2 (2.56 %)
Besvarelser		78

Nettleien 2021 fremover

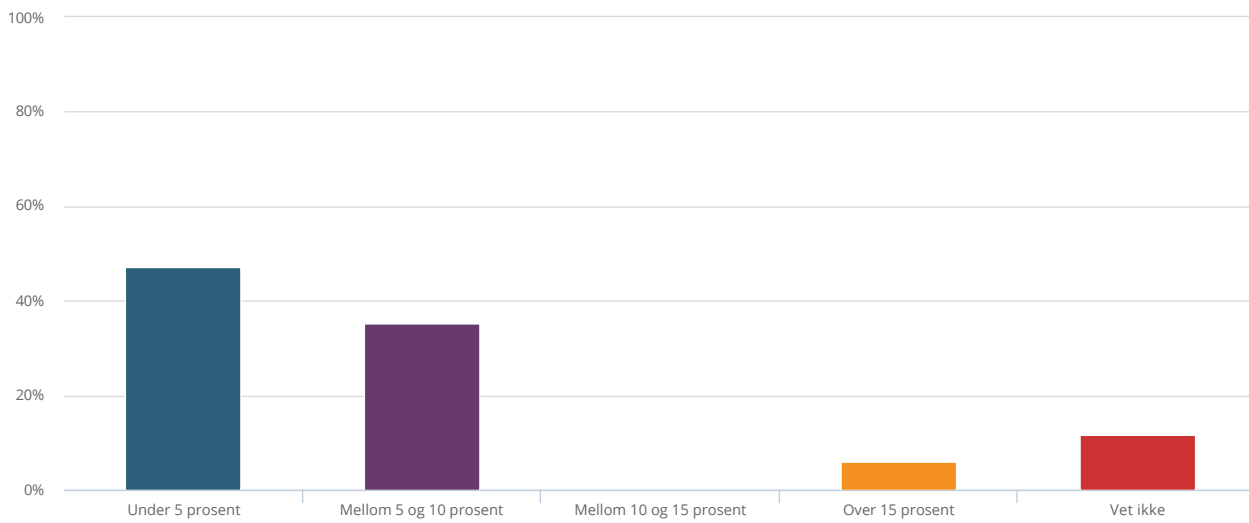
Kommer selskapet til å redusere nettleien i løpet av 2021 som følge av at vedtatt inntektsramme ble vesentlig lavere enn varslet?



1 Ja	17 (21.79 %)
2 Nei	45 (57.69 %)
3 Vet ikke	16 (20.51 %)
Besvarelser	78

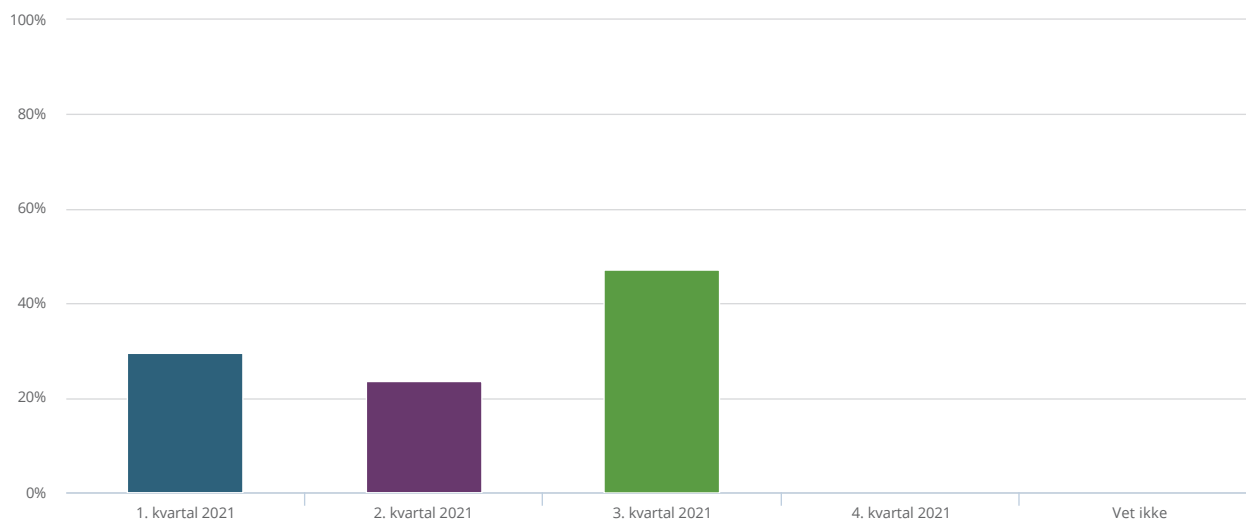
For selskaper som svarte "Ja" på spørsmålet om de vil redusere nettleien i løpet av 2021 som følge av at vedtatt inntektsramme ble vesentlig lavere enn varslet

Valgt alternativ viser hvor mye selskapet vil redusere nettleien i løpet av 2021 som følge av at vedtatt inntektsramme ble lavere enn varslet:



1	Under 5 prosent	8 (47.06 %)
2	Mellom 5 og 10 prosent	6 (35.29 %)
3	Mellom 10 og 15 prosent	0 (0 %)
4	Over 15 prosent	1 (5.88 %)
5	Vet ikke	2 (11.76 %)
Besvarelser		17

Valgt alternativ angir når selskapet planlegger å redusere nettleien for å tilbakeføre merinntekt:



1	1. kvartal 2021	5 (29.41 %)
2	2. kvartal 2021	4 (23.53 %)
3	3. kvartal 2021	8 (47.06 %)
4	4. kvartal 2021	0 (0 %)
5	Vet ikke	0 (0 %)
Besvarelser		17