



Nettselskapenes økonomiske situasjon – Resultater fra undersøkelse uke 6 - 2021

Reguleringsmyndigheten for energi (RME) har spurt nettselskapene om deres økonomiske situasjon under den pågående korona-pandemien. Vi har spurt om hvordan de opplever sin økonomiske situasjon akkurat nå, og hvordan de forventer at den skal utvikle seg de neste fire ukene.

Undersøkelsen ble sendt ut til 95 nettselskap torsdag 4.2.2021. Da svarfristen gikk ut tirsdag 9.2.2021 kl 17:00 hadde 77 selskap svart. Dette er spørreundersøkelse nummer 12 i rekken som vi startet med i uke 18 i 2020. Vi vil sende ut denne undersøkelsen hver fjerde uke fremover, men hyppigheten vil endres dersom det blir behov for det.

I dette dokumentet har vi gjengitt hovedfunnene i spørreundersøkelsen fra uke 6. Vi har fått noen skriftlige kommentarer til de ulike temaene. De selskapsspesifikke svarene og kommentarene er konfidensielle.

Våre hovedinntrykk er:

- De aller fleste selskapene ser ut til å ha god likviditet akkurat nå. På en skala fra 1 til 5, hvor 1 er svært anstrengt og 5 er svært god, er gjennomsnittet 3,91. Dette er en liten bedring fra forrige undersøkelse, da var gjennomsnittet 3,83. Ingen selskap oppga at de har svært anstrengt likviditet akkurat nå (tilsvarer 1 på skalaen). To selskap oppga at de har relativt anstrengt likviditet akkurat nå i uke 6, de har svart med en 2'er her.
- De 20 selskapene som har svart 3 eller lavere på spørsmålet om likviditeten er god akkurat nå, ble bedt om å svare på spørsmål om årsakene til dette. Investeringer i nettanlegg er det som ser ut til å ha mest betydning. Deretter kommer betjening av gjeld, lave kraftpriser og redusert forbruk hos kundene. Manglende innbetaling av gjennomfakturert nettleie ser ut til å ha minst betydning.
- De fleste mener at det ikke er veldig sannsynlig at likviditeten blir anstrengt i løpet av de neste fire ukene, men det er unntak. På en skala fra 1 til 5, hvor 1 er svært lite sannsynlig og 5 er svært sannsynlig, er gjennomsnittet 1,95. Dette er nesten identisk med forrige undersøkelse fra uke 2. I denne undersøkelsen for uke 6 svarte to selskap at det er svært sannsynlig at likviditeten vil bli anstrengt i løpet av de neste fire ukene (en 5'er på skalaen). Tre selskap svarte med en 4'er på dette spørsmålet.
- Hovedårsaken til at likviditeten kan svekkes fremover oppgis å være at flere selskap antar at det blir manglende eller forsinket innbetaling fra kunder.



NVE

Nettselskaperens økonomiske situasjon uke 6 - 2021

DAGER IGJEN



0

DAGER AKTIV



5

SVAR



77

SVAR %



81%

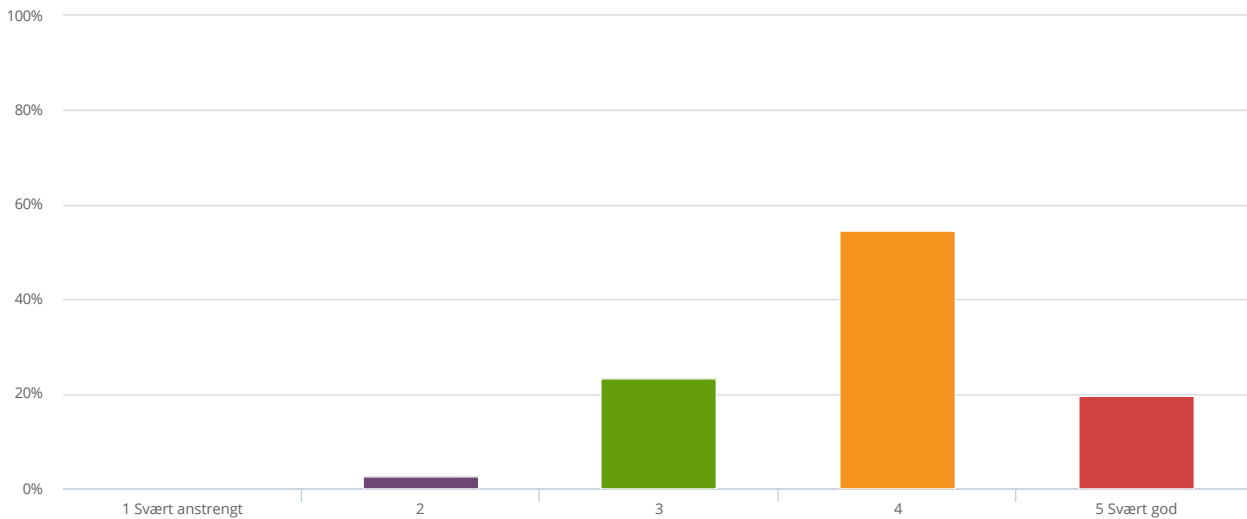
GJENNOMFØRTE



77

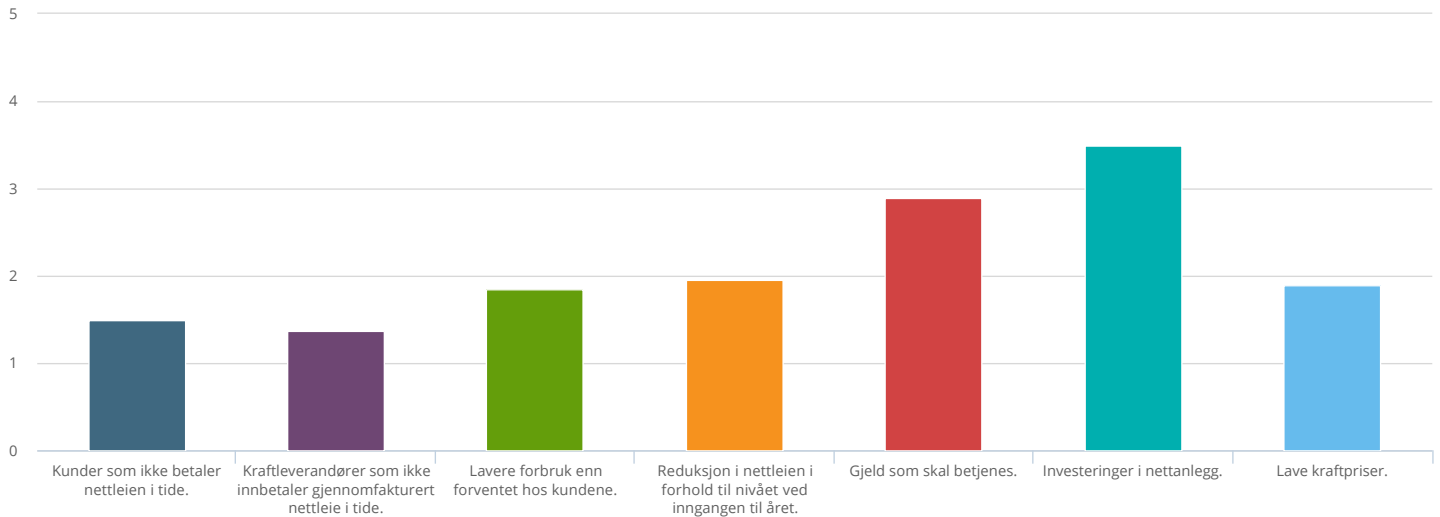
Selskapets likviditet akkurat nå.

På en skala fra 1 til 5, hvordan oppleves selskapets likviditet akkurat nå?



1	1 Svært anstrengt	0 (0 %)
2	2	2 (2.6 %)
3	3	18 (23.38 %)
4	4	42 (54.55 %)
5	5 Svært god	15 (19.48 %)
Gjennomsnitt		3.91
σ		0.72
Besvarelser		77

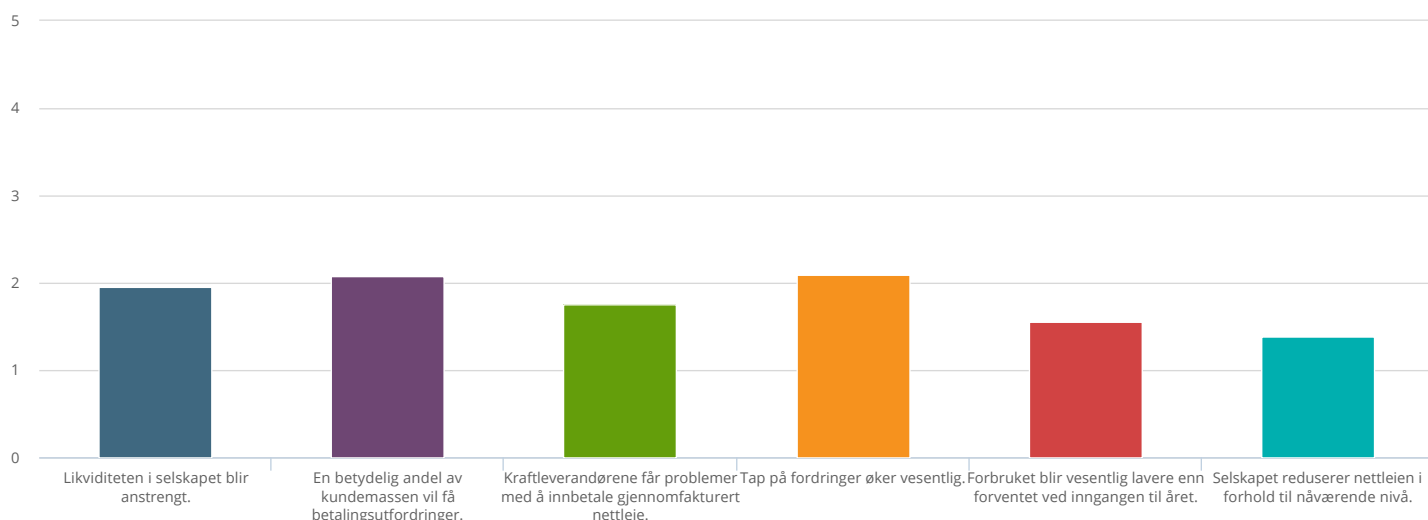
På en skala fra 1 til 5, i hvilken grad har følgende forhold svekket likviditeten?
(Besvares bare av de som har svart 3 eller lavere på spørsmålet om selskapets likviditet)



	1 svært liten grad (1)				2 (2)			3 (3)		4 (4)		5 svært stor grad (5) / Vet ikke relevant		Gjennomsnitt	σ	Besvarelser
	1	2	3	4	5	6	7	8	9	10						
1 Kunder som ikke betaler nettleien i tide.	12 (60%)	6 (30%)	2 (10%)	0 (0%)	0 (0%)	0 (0%)	0 (0%)	0 (0%)	0 (0%)	0 (0%)	0 (0%)	0 (0%)	1.5	0.67	20	
2 Kraftleverandører som ikke innbetaler gjennomfakturert nettleie i tide.	13 (65%)	5 (25%)	1 (5%)	0 (0%)	0 (0%)	0 (0%)	1 (5%)	1.37	0.57	20						
3 Lavere forbruk enn forventet hos kundene.	9 (45%)	5 (25%)	6 (30%)	0 (0%)	0 (0%)	0 (0%)	0 (0%)	1.85	0.85	20						
4 Reduksjon i nettleien i forhold til nivået ved inngangen til året.	9 (45%)	4 (20%)	4 (20%)	2 (10%)	0 (0%)	1 (5%)	1.95	1.05	20							
5 Gjeld som skal betjenes.	1 (5%)	5 (25%)	9 (45%)	5 (25%)	0 (0%)	0 (0%)	2.9	0.83	20							
6 Investeringer i nettanlegg.	1 (5%)	1 (5%)	8 (40%)	7 (35%)	3 (15%)	0 (0%)	3.5	0.97	20							
7 Lave kraftpriser.	8 (40%)	7 (35%)	4 (20%)	1 (5%)	0 (0%)	0 (0%)	1.9	0.89	20							
Gjennomsnitt (Matrise)												2.14				

Forventet utvikling neste 4 uker.

På en skala fra 1 til 5, hvor sannsynlig vurderer du at selskapets økonomi utvikler seg på følgende måte de neste fire ukene?



	1 Svært lite sannsynlig (1)	2 (2)	3 (3)	4 (4)	5 Svært sannsynlig (5)	Vet ikke	Gjennomsnitt	σ	Besvarelser
1 Likviditeten i selskapet blir anstrengt.	29 (37.66 %)	30 (38.96 %)	13 (16.88 %)	3 (3.9 %)	2 (2.6 %)	0 (0 %)	1.95	0.97	77
2 En betydelig andel av kundemassen vil få betalingsutfordringer.	16 (20.78 %)	44 (57.14 %)	12 (15.58 %)	2 (2.6 %)	2 (2.6 %)	1 (1.3 %)	2.08	0.84	77
3 Kraftleverandørene får problemer med å innbetale gjennomfakturert nettleie.	27 (35.06 %)	32 (41.56 %)	7 (9.09 %)	2 (2.6 %)	0 (0 %)	9 (11.69 %)	1.76	0.75	77
4 Tap på fordringer øker vesentlig.	14 (18.18 %)	44 (57.14 %)	15 (19.48 %)	3 (3.9 %)	0 (0 %)	1 (1.3 %)	2.09	0.73	77
5 Forbruket blir vesentlig lavere enn forventet ved inngangen til året.	40 (51.95 %)	29 (37.66 %)	6 (7.79 %)	0 (0 %)	0 (0 %)	2 (2.6 %)	1.55	0.64	77
6 Selskapet reduserer nettleien i forhold til nåværende nivå.	55 (71.43 %)	18 (23.38 %)	2 (2.6 %)	1 (1.3 %)	1 (1.3 %)	0 (0 %)	1.38	0.72	77
Gjennomsnitt (Matrise)							1.8		