

## Nettselskapenes økonomiske situasjon – Resultater fra undersøkelse uke 38-2020

Reguleringsmyndigheten for energi (RME) har spurt nettselskapene om deres økonomiske situasjon under den pågående korona-pandemien. Vi har spurt om hvordan de opplever sin økonomiske situasjon akkurat nå, og hvordan de forventer at den skal utvikle seg de neste fire ukene.

Undersøkelsen ble sendt ut til 99 nettselskaper torsdag 10.9.2020. Da svarfristen gikk ut mandag 14.9.2020 kl 17:00 hadde 81 selskaper svart. Spørsmålene om selskapenes økonomiske situasjon under korona-pandemien har vi sendt ut annenhver uke fra uke 18 til og med uke 26. Dette er den andre spørreundersøkelse etter en pause i sommer. Vi vil sende ut denne undersøkelsen hver fjerde uke fremover, men hyppigheten vil endres dersom det blir behov for det.

I dette dokumentet har vi gjengitt hovedfunnene i spørreundersøkelsen fra uke 38.

Vi har fått noen skriftlige kommentarer til de ulike temaene. De selskapsspesifikke svarene og kommentarene er konfidensielle.

Våre hovedinntrykk er:

- De aller fleste selskapene ser ut til å ha god likviditet akkurat nå, men det er unntak. På en skala fra 1 til 5, hvor 1 er svært anstrengt og 5 er svært god, er gjennomsnittet 3,72. Dette er litt lavere enn i forrige undersøkelse, da var gjennomsnittet 3,82. Men ett selskap oppgir at de har svært anstrengt likviditet akkurat nå, de har svart med en 1'er på dette spørsmålet. Fem selskaper oppgir at de har relativt anstrengt likviditet akkurat nå, de har svart med en 2'er her.
- De som har svart 3 eller lavere på spørsmålet om likviditeten er god akkurat nå, ble bedt om å svare på spørsmål om årsakene til dette. Investeringer i nettanlegg og lave kraftpriser er det som ser ut til å ha mest betydning. Deretter kommer betjening av gjeld og redusert forbruk hos kundene. Manglende innbetaling av gjennomfakturert nettleie ser ut til å ha minst betydning.
- De fleste mener at det ikke er veldig sannsynlig at likviditeten blir anstrengt i løpet av de neste fire ukene, men det er unntak også på dette punktet. På en skala fra 1 til 5, hvor 1 er svært lite sannsynlig og 5 er svært sannsynlig, er gjennomsnittet 1,96. Dette er en reduksjon fra forrige undersøkelse fra uke 34 hvor tilsvarende tall var 2,12. I denne undersøkelsen for uke 38 er det to selskaper som svarer at det er svært sannsynlig at likviditeten vil bli anstrengt i løpet av de neste fire ukene (en 5'er på skalaen).
- Årsaken til at likviditeten kan svekkes oppgis som i tidligere undersøkelser å være vesentlig lavere forbruk enn forventet ved inngangen til året. Deretter følger manglende eller forsinket innbetaling fra kunder.



NVE

## Nettselskaperens økonomiske situasjon - uke 38

DAGER IGJEN



0

DAGER AKTIV



4

SVAR



81

SVAR %



82%

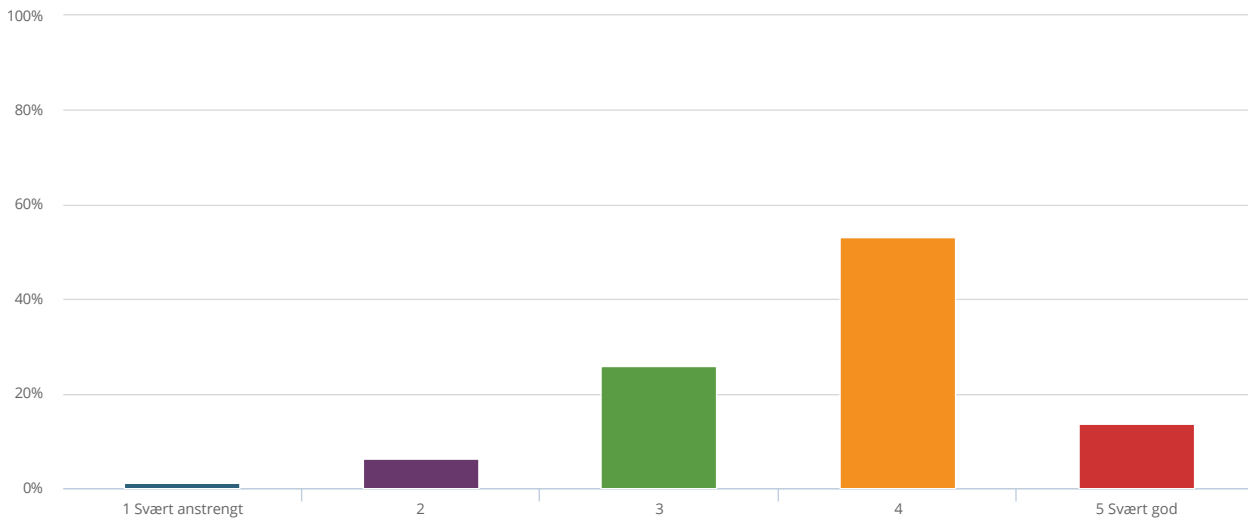
GJENNOMFØRTE



81

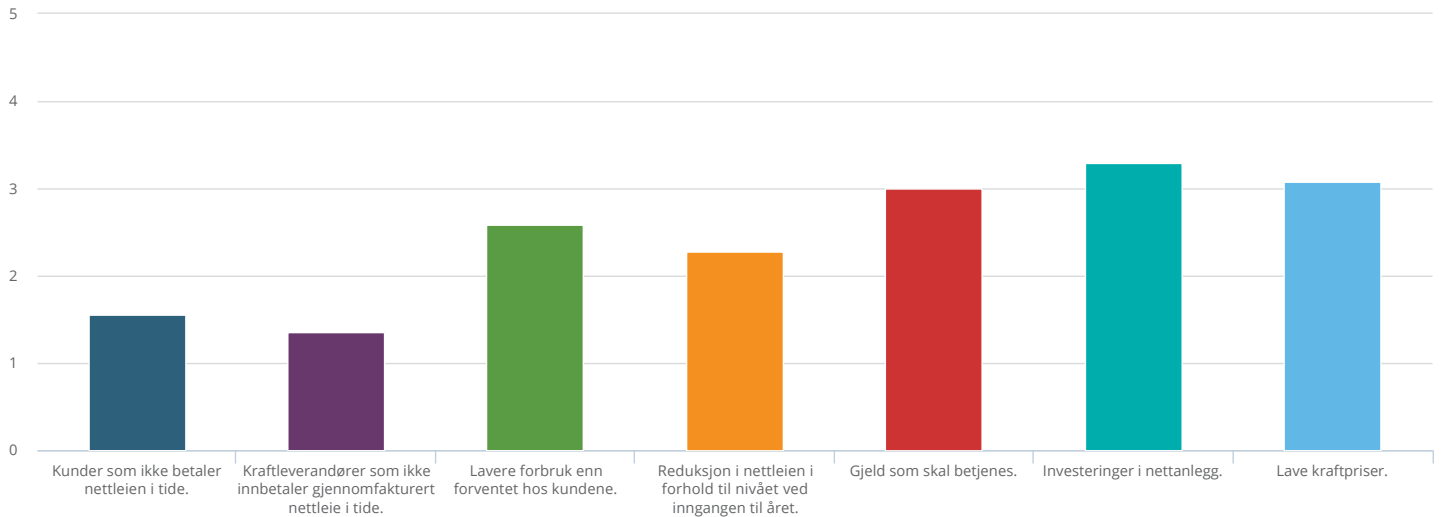
Selskapets likviditet akkurat nå.

På en skala fra 1 til 5, hvordan oppleves selskapets likviditet akkurat nå?



1	1 Svært anstrengt	1 (1.23%)
2	2	5 (6.17%)
3	3	21 (25.93%)
4	4	43 (53.09%)
5	5 Svært god	11 (13.58%)
Gjennomsnitt		3.72
$\sigma$		0.82
Besvarelser		81

På en skala fra 1 til 5, i hvilken grad har følgende forhold svekket likviditeten?  
(Besvares bare av de som har svart 3 eller lavere på spørsmålet om selskapets likviditet)



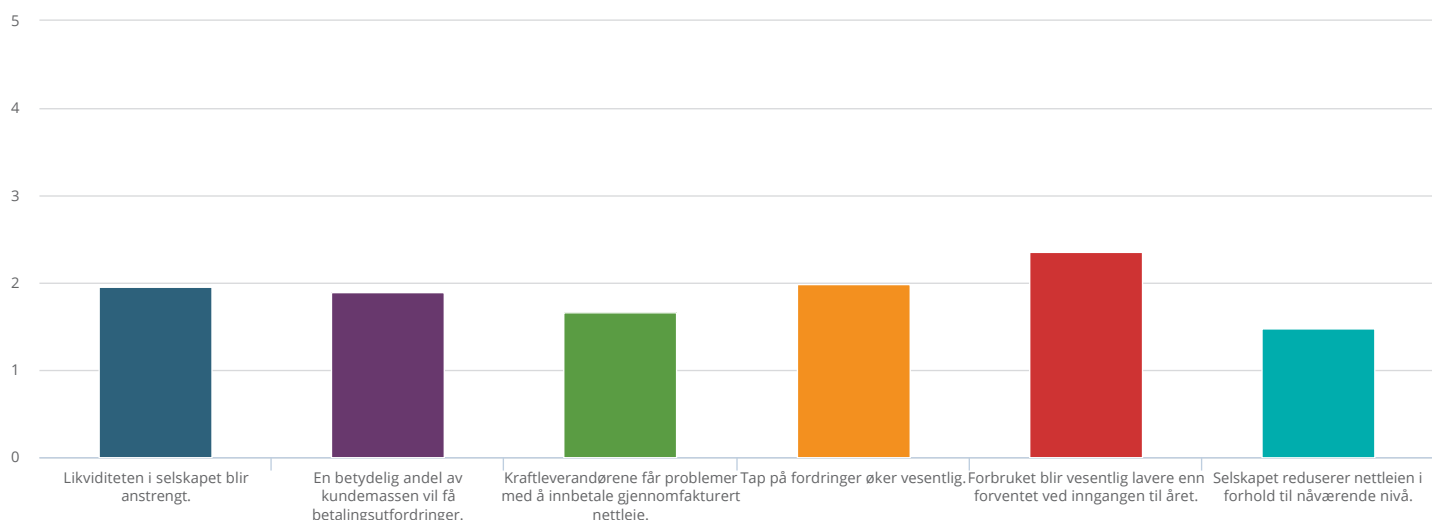
	1   svært liten grad (1)	2 (2)	3 (3)	4 (4)	5   svært stor grad (5)	Vet ikke / Ikke relevant	Gjennomsnitt	σ	Besvarelser
<b>1</b> Kunder som ikke betaler nettleien i tide.	13 (46.43 %)	13 (46.43 %)	1 (3.57 %)	0 (0 %)	0 (0 %)	1 (3.57 %)	1.56	0.56	28
<b>2</b> Kraftleverandører som ikke innbetaler gjennomfakturert nettleie i tide.	15 (53.57 %)	8 (28.57 %)	0 (0 %)	0 (0 %)	0 (0 %)	5 (17.86 %)	1.35	0.48	28
<b>3</b> Lavere forbruk enn forventet hos kundene.	4 (14.29 %)	8 (28.57 %)	10 (35.71 %)	5 (17.86 %)	0 (0 %)	1 (3.57 %)	2.59	0.95	28
<b>4</b> Reduksjon i nettleien i forhold til nivået ved inngangen til året.	9 (32.14 %)	4 (14.29 %)	4 (14.29 %)	4 (14.29 %)	1 (3.57 %)	6 (21.43 %)	2.27	1.29	28
<b>5</b> Gjeld som skal betjenes.	4 (14.29 %)	4 (14.29 %)	8 (28.57 %)	8 (28.57 %)	2 (7.14 %)	2 (7.14 %)	3	1.18	28
<b>6</b> Investeringer i nettanlegg.	1 (3.57 %)	5 (17.86 %)	9 (32.14 %)	9 (32.14 %)	3 (10.71 %)	1 (3.57 %)	3.3	1.01	28
<b>7</b> Lave kraftpriser.	3 (11.11 %)	4 (14.81 %)	8 (29.63 %)	6 (22.22 %)	3 (11.11 %)	3 (11.11 %)	3.08	1.19	27

Gjennomsnitt (Matrise)

2.46

# Forventet utvikling neste 4 uker.

På en skala fra 1 til 5, hvor sannsynlig vurderer du at selskapets økonomi utvikler seg på følgende måte de neste fire ukene?



	1 Svært lite sannsynlig (1)	2 (2)	3 (3)	4 (4)	5 Svært sannsynlig (5)	Vet ikke	Gjennomsnitt	σ	Besvarelser
<b>1</b> Likviditeten i selskapet blir anstrengt.	30 (37.04 %)	<b>32 (39.51 %)</b>	13 (16.05 %)	4 (4.94 %)	2 (2.47 %)	0 (0 %)	1.96	0.97	81
<b>2</b> En betydelig andel av kundemassen vil få betalingsutfordringer.	21 (25.93 %)	<b>49 (60.49 %)</b>	10 (12.35 %)	1 (1.23 %)	0 (0 %)	0 (0 %)	1.89	0.65	81
<b>3</b> Kraftleverandørene får problemer med å innbetale gjennomfakturert nettleie.	<b>34 (41.98 %)</b>	32 (39.51 %)	7 (8.64 %)	1 (1.23 %)	0 (0 %)	7 (8.64 %)	1.66	0.7	81
<b>4</b> Tap på fordringer øker vesentlig.	19 (23.46 %)	<b>45 (55.56 %)</b>	15 (18.52 %)	1 (1.23 %)	0 (0 %)	1 (1.23 %)	1.98	0.69	81
<b>5</b> Forbruket blir vesentlig lavere enn forventet ved inngangen til året.	15 (18.52 %)	<b>36 (44.44 %)</b>	18 (22.22 %)	8 (9.88 %)	3 (3.7 %)	1 (1.23 %)	2.35	1.01	81
<b>6</b> Selskapet reduserer nettleien i forhold til nåværende nivå.	<b>55 (67.9 %)</b>	19 (23.46 %)	0 (0 %)	2 (2.47 %)	3 (3.7 %)	2 (2.47 %)	1.47	0.93	81
<b>Gjennomsnitt (Matrise)</b>							<b>1.88</b>		