

Nettselskapenes økonomiske situasjon – Resultater fra undersøkelse uke 34-2020

Reguleringsmyndigheten for energi (RME) har spurt nettselskapene om deres økonomiske situasjon under den pågående korona-pandemien. Vi har spurt om hvordan de opplever sin økonomiske situasjon akkurat nå, og hvordan de forventer at den skal utvikle seg de neste fire ukene.

Undersøkelsen ble sendt ut til 100 nettselskaper torsdag 13.8.2020. Da svarfristen gikk ut mandag 17.8.2020 kl 17:00 hadde 84 selskaper svart. Spørsmålene om selskapenes økonomiske situasjon under korona-pandemien har vi sendt ut annenhver uke fra uke 18 til og med uke 26. Dette er første spørreundersøkelse etter en pause i sommer.

I dette dokumentet har vi gjengitt hovedfunnene i spørreundersøkelsen fra uke 34. Vi har fått noen skriftlige kommentarer til de ulike temaene. De selskapsspesifikke svarene og kommentarene er konfidensielle.

Våre hovedinntrykk er:

- De aller fleste selskapene ser ut til å ha god likviditet akkurat nå, men det er unntak. På en skala fra 1 til 5, hvor 1 er svært anstrengt og 5 er svært god, er gjennomsnittet 3,83. Dette er litt lavere enn i forrige undersøkelse. Da var gjennomsnittet 3,98. Men ett selskap oppgir at de har svært anstrengt likviditet akkurat nå, de har svart med en 1'er på dette spørsmålet. To selskaper oppgir at de har relativt anstrengt likviditet akkurat nå, de har svart med en 2'er her.
- De som har svart 3 eller lavere på spørsmålet om spørsmålet om likviditeten er god, ble bedt om å svare på spørsmål om årsakene til dette. Investeringer i nettanlegg og lave kraftpriser er det som ser ut til å ha mest betydning. Deretter kommer betjening av gjeld og redusert forbruk hos kundene. Manglende innbetaling av gjennomfakturert nettleie ser ut til å ha minst betydning. De tre selskapene med mest anstrengt likviditet akkurat nå oppgir lave kraftpriser som hovedårsak.
- De fleste mener at det ikke er veldig sannsynlig at likviditeten blir anstrengt i løpet av de neste fire ukene, men det er unntak også på dette punktet. På en skala fra 1 til 5, hvor 1 er svært lite sannsynlig og 5 er svært sannsynlig, er gjennomsnittet 2,12. Dette er en økning fra forrige undersøkelse fra uke 26 hvor tilsvarende tall var 1,82. I uke 24 var gjennomsnittet for forventet likviditet de neste fire ukene på 2,21. I denne undersøkelsen for uke 34 er det tre selskaper som svarer at det er svært sannsynlig at likviditeten vil bli anstrengt i løpet av de neste fire ukene (en 5'er på skalaen).
- Årsaken til at likviditeten kan svekkes oppgis som i tidligere undersøkelser å være vesentlig lavere forbruk enn forventet ved inngangen til året. Deretter følger manglende eller forsinket innbetaling fra kunder.



NVE

Nettselskapenes økonomiske situasjon - uke 34

DAGER IGJEN



0

DAGER AKTIV



5

SVAR



84

SVAR %



84%

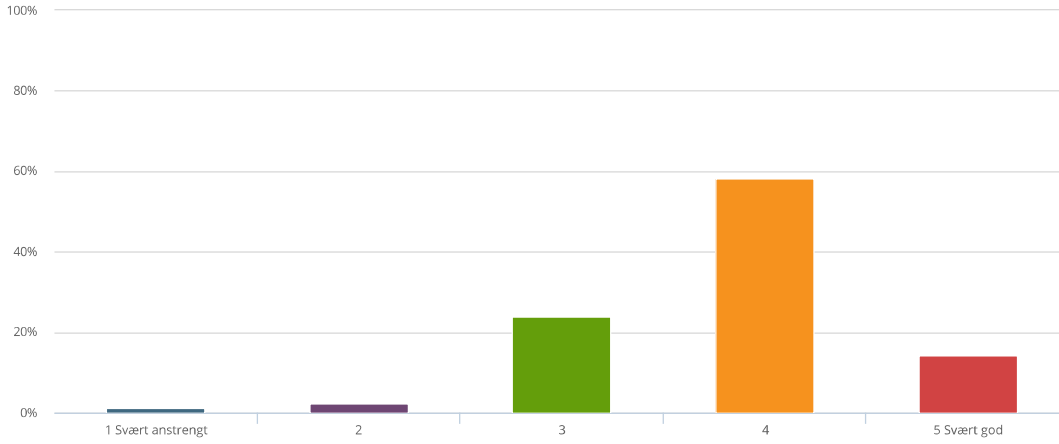
GJENNOMFØRTE



83

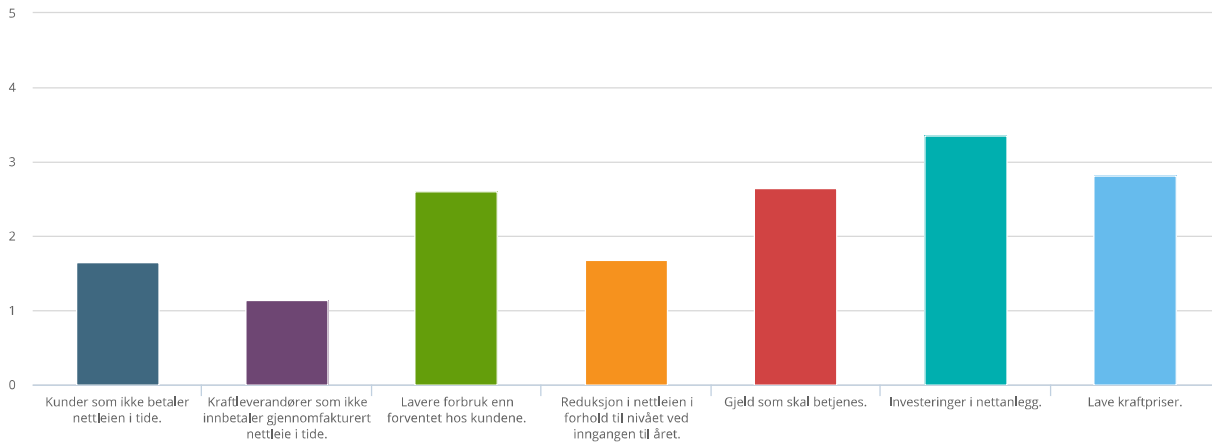
Selskapets likviditet akkurat nå.

På en skala fra 1 til 5, hvordan oppleves selskapets likviditet akkurat nå?



1 Svært anstrengt	1 (1.19 %)
2	2 (2.38 %)
3	20 (23.81 %)
4	49 (58.33 %)
5 Svært god	12 (14.29 %)
Gjennomsnitt	3.82
σ	0.74
Besvarelser	84

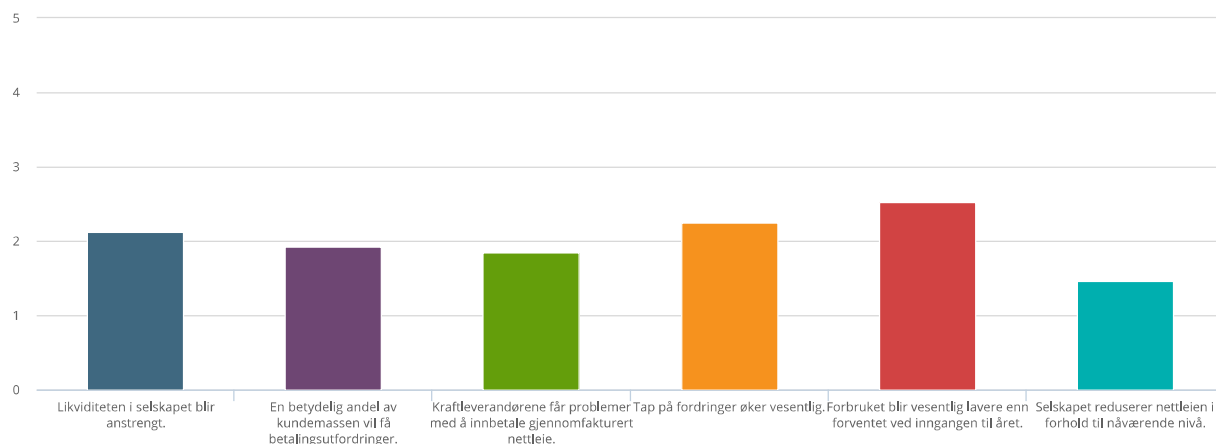
På en skala fra 1 til 5, i hvilken grad har følgende forhold svekket likviditeten?
 (Besvares bare av de som har svart 3 eller lavere på spørsmålet om selskapets likviditet)



	1 Svært liten grad (1)	2 (2)	3 (3)	4 (4)	5 Svært stor grad (5)	Vet ikke / Ikke relevant	Gjennomsnitt	σ	Besvarelser
1 Kunder som ikke betaler nettleien i tide.	12 (48 %)	10 (40 %)	3 (12 %)	0 (0 %)	0 (0 %)	0 (0 %)	1.64	0.69	25
2 Kraftleverandører som ikke innbetaler gjennomfakturert nettleie i tide.	18 (72 %)	3 (12 %)	0 (0 %)	0 (0 %)	0 (0 %)	4 (16 %)	1.14	0.35	25
3 Lavere forbruk enn forventet hos kundene.	4 (16 %)	10 (40 %)	5 (20 %)	4 (16 %)	2 (8 %)	0 (0 %)	2.6	1.17	25
4 Reduksjon i nettleien i forhold til nivået ved inngangen til året.	12 (48 %)	7 (28 %)	0 (0 %)	1 (4 %)	1 (4 %)	4 (16 %)	1.67	1.04	25
5 Gjeld som skal betjenes.	3 (12.5 %)	8 (33.33 %)	6 (25 %)	6 (25 %)	0 (0 %)	1 (4.17 %)	2.65	1	24
6 Investeringer i nettanlegg.	0 (0 %)	4 (17.39 %)	9 (39.13 %)	6 (26.09 %)	3 (13.04 %)	1 (4.35 %)	3.36	0.93	23
7 Lave kraftpriser.	6 (26.09 %)	5 (21.74 %)	3 (13.04 %)	1 (4.35 %)	6 (26.09 %)	2 (8.7 %)	2.81	1.59	23
Gjennomsnitt (Matrise)							2.27		

Forventet utvikling neste 4 uker.

På en skala fra 1 til 5, hvor sannsynlig vurderer du at selskapets økonomi utvikler seg på følgende måte de neste fire ukene?



	1 Svært lite sannsynlig (1)	2 (2)	3 (3)	4 (4)	5 Svært sannsynlig (5)	Vet ikke	Gjennomsnitt	σ	Besvarelser
1 Likviditeten i selskapet blir anstrengt.	27 (32.14 %)	34 (40.48 %)	13 (15.48 %)	6 (7.14 %)	4 (4.76 %)	0 (0 %)	2.12	1.08	84
2 En betydelig andel av kundemassen vil få betalingsutfordringer.	28 (33.33 %)	36 (42.86 %)	19 (22.62 %)	1 (1.19 %)	0 (0 %)	0 (0 %)	1.92	0.77	84
3 Kraftleverandørene får problemer med å innbetale gjennomfakturert nettleie.	26 (30.95 %)	33 (39.29 %)	10 (11.9 %)	1 (1.19 %)	1 (1.19 %)	13 (15.48 %)	1.85	0.82	84
4 Tap på fordringer øker vesentlig.	12 (14.29 %)	46 (54.76 %)	20 (23.81 %)	6 (7.14 %)	0 (0 %)	0 (0 %)	2.24	0.78	84
5 Forbruket blir vesentlig lavere enn forventet ved inngangen til året.	11 (13.1 %)	34 (40.48 %)	23 (27.38 %)	13 (15.48 %)	2 (2.38 %)	1 (1.19 %)	2.53	0.99	84
6 Selskapet reduserer nettleien i forhold til nåværende nivå.	56 (66.67 %)	18 (21.43 %)	9 (10.71 %)	1 (1.19 %)	0 (0 %)	0 (0 %)	1.46	0.73	84
Gjennomsnitt (Matrise)							2.02		