

Nettselskapenes økonomiske situasjon – Resultater fra undersøkelse uke 20-2020

Reguleringsmyndigheten for energi (RME) har spurt nettselskapene om deres økonomiske situasjon under den pågående korona-pandemien. Vi har spurt om hvordan de opplever sin økonomiske situasjon akkurat nå, og hvordan de forventer at den skal utvikle seg de neste fire ukene. I tillegg har vi spurt om de har kraftleverandører som gjennomfakturerer nettleie og om de forventer at innrapportering av økonomiske og tekniske data (eRapp), som brukes til å regulere inntektene deres, blir forsinket.

Undersøkelsen ble sendt ut til 104 nettselskaper torsdag 7.5.2020. Da svarfristen gikk ut mandag 11.5.2020 kl 17:00 hadde 93 selskaper svart. Spørsmålene om selskapenes økonomiske situasjon vil vi sende ut annenhver uke mens konsekvensene av korona-pandemien kan ha vesentlig betydning for nettselskapenes økonomi. Forrige undersøkelse ble avsluttet i uke 18.

I dette dokumentet har vi gjengitt hovedfunnene i spørreundersøkelsen. Noen av spørsmålene er litt annerledes formulert enn forrige gang, og «vet ikke»-svarene inngår nå ikke i beregningen av gjennomsnittene. Det gjør at tallene fra forrige spørreundersøkelse og denne ikke alltid er helt sammenlignbare.

Vi har fått flere skriftlige kommentarer til de ulike temaene. De selskaps-spesifikke svarene og kommentarene er konfidensielle.

Våre hovedinntrykk er:

- De fleste av selskapene ser ut til å ha god likviditet. På en skala fra 1 til 5, hvor 1 er svært anstrengt og 5 er svært god, er gjennomsnittet 4,06. Dette er en svak reduksjon fra forrige undersøkelse hvor gjennomsnittet var 4,18. Spredningen i svarene er litt mindre denne gangen.
- De som har svart 3 eller lavere på spørsmålet om spørsmålet om likviditeten er god, ble bedt om å svare på spørsmål om årsakene til dette. Investeringer i nettanlegg og redusert forbruk hos kundene er det som ser ut til å ha mest betydning. Deretter kommer kunder som ikke betaler nettleien i tide og lavere kraftpriser. Manglende innbetaling av gjennomfakturert nettleie ser ut til å ha minst betydning.
- For vertikalt integrerte selskap med kraftproduksjon, har de lave kraftprisene innvirkning på likviditeten i selskapet direkte. For konsern med kraftproduksjon og nettvirksomhet påvirker de lave kraftprisene likviditeten i konsernet og som følge av dette også kapitaltilgang i nettselskapet.
- Noen har kommentert at koronasituasjonen og valutakursendringer har ført til at leverandørene har varslet prisøkninger og at dette kan redusere aktivitetsnivået i selskapet fremover noe.
- De fleste mener at det ikke er veldig sannsynlig at likviditeten blir anstrengt i løpet av de neste fire ukene. På en skala fra 1 til 5, hvor 1 er svært lite sannsynlig og 5 er svært sannsynlig, er gjennomsnittet 1,97. Det er litt lavere enn forrige undersøkelse hvor gjennomsnittet var 2,12.
- Vesentlig lavere forbruk enn forventet ved inngangen til året antas å være den mest sannsynlige årsaken til at likviditeten svekkes. Deretter følger forsinket eller manglende innbetaling fra kunder.
- Om lag 2/3 av nettselskapene har kraftleverandører som gjennomfakturerer nettleien. Det ser ikke ut til at for sent innbetalt nettleie fra kraftleverandørene er en vesentlig utfordring. Noen kraftleverandører har sagt opp gjennomfaktureringsavtalene.
- De fleste nettselskapene ser ut til å greie å levere eRapp innen 1.8.2020.



NVE

Nettselskapenes økonomiske situasjon - Uke 20

DAGER IGJEN



0

DAGER AKTIV



5

SVAR



93

SVAR %



89%

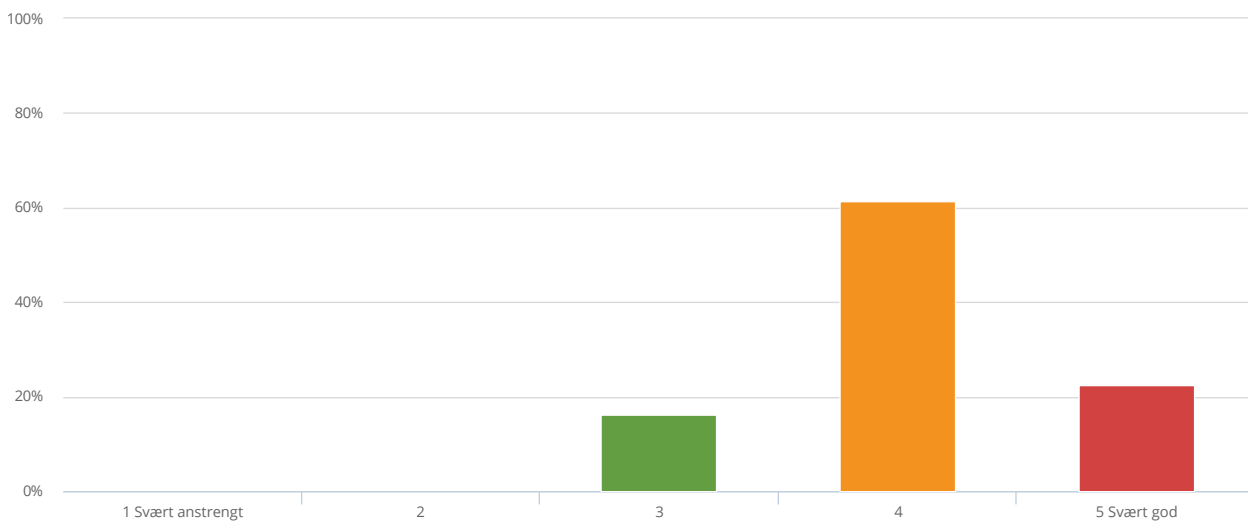
GJENNOMFØRTE



93

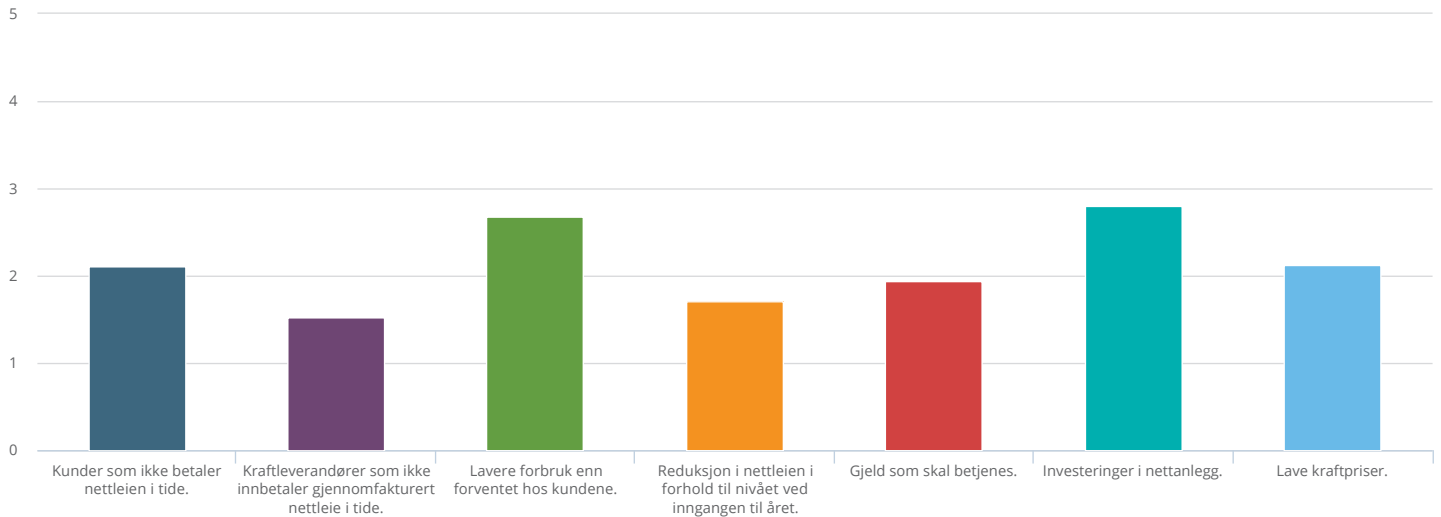
Selskapets likviditet akkurat nå.

På en skala fra 1 til 5, hvordan oppleves selskapets likviditet akkurat nå?



1	1 Svært anstrengt	0 (0 %)
2	2	0 (0 %)
3	3	15 (16.13 %)
4	4	57 (61.29 %)
5	5 Svært god	21 (22.58 %)
Gjennomsnitt		4.06
σ		0.62
Besvarelser		93

På en skala fra 1 til 5, i hvilken grad har følgende forhold svekket likviditeten?
(Besvares bare av de som har svart 3 eller lavere på spørsmålet om selskapets likviditet)



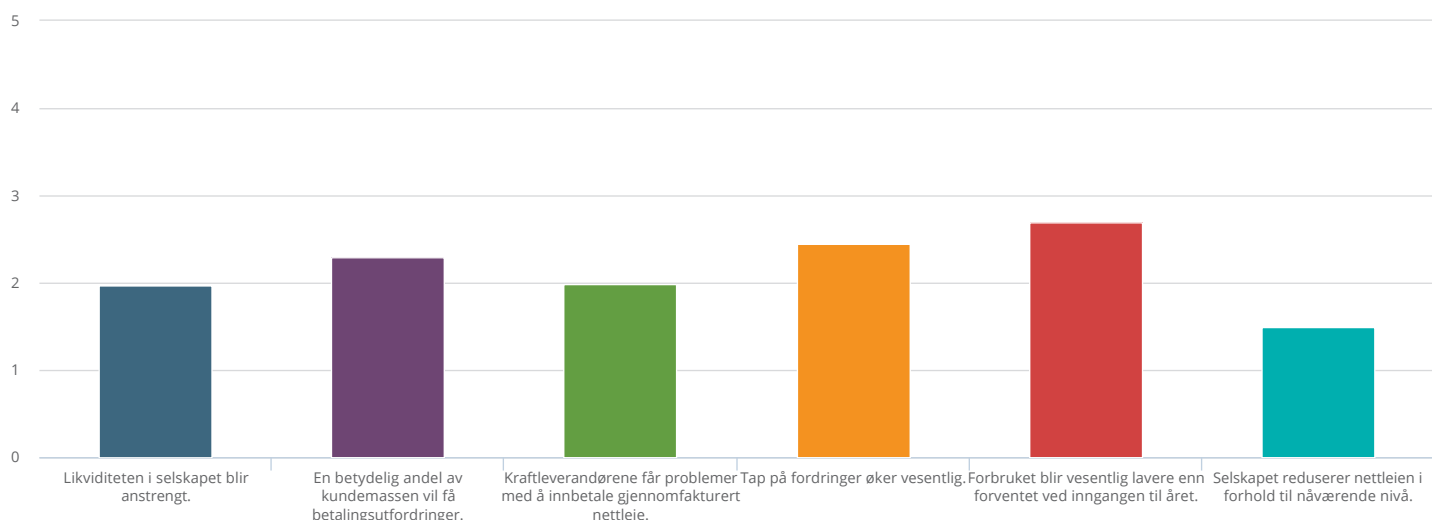
	1 svært liten grad (1)	2 (2)	3 (3)	4 (4)	5 svært stor grad (5)	Vet ikke / Ikke relevant	Gjennomsnitt	σ	Besvarelser
1 Kunder som ikke betaler nettleien i tide.	4 (22.22 %)	9 (50 %)	4 (22.22 %)	1 (5.56 %)	0 (0 %)	0 (0 %)	2.11	0.81	18
2 Kraftleverandører som ikke innbetaler gjennomfakturert nettleie i tide.	8 (44.44 %)	6 (33.33 %)	1 (5.56 %)	0 (0 %)	0 (0 %)	3 (16.67 %)	1.53	0.62	18
3 Lavere forbruk enn forventet hos kundene.	1 (5.88 %)	4 (23.53 %)	9 (52.94 %)	1 (5.88 %)	0 (0 %)	2 (11.76 %)	2.67	0.7	17
4 Reduksjon i nettleien i forhold til nivået ved inngangen til året.	7 (41.18 %)	5 (29.41 %)	1 (5.88 %)	1 (5.88 %)	0 (0 %)	3 (17.65 %)	1.71	0.88	17
5 Gjeld som skal betjenes.	6 (35.29 %)	6 (35.29 %)	3 (17.65 %)	1 (5.88 %)	0 (0 %)	1 (5.88 %)	1.94	0.9	17
6 Investeringer i nettanlegg.	2 (12.5 %)	5 (31.25 %)	3 (18.75 %)	4 (25 %)	1 (6.25 %)	1 (6.25 %)	2.8	1.17	16
7 Lave kraftpriser.	6 (37.5 %)	3 (18.75 %)	5 (31.25 %)	0 (0 %)	1 (6.25 %)	1 (6.25 %)	2.13	1.14	16

Gjennomsnitt (Matrise)

2.12

Forventet utvikling neste 4 uker.

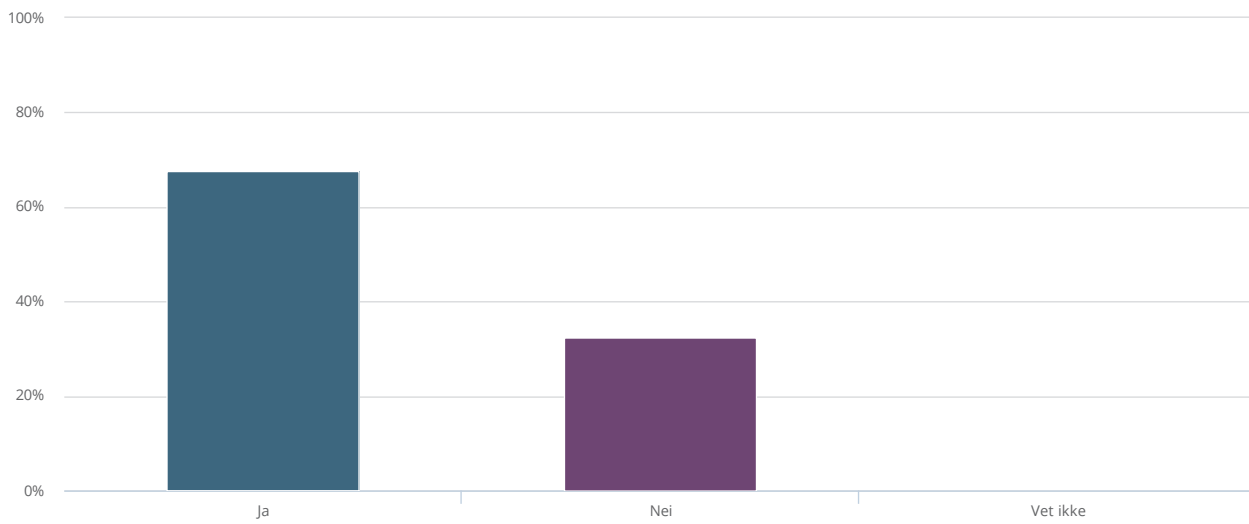
På en skala fra 1 til 5, hvor sannsynlig vurderer du at selskapets økonomi utvikler seg på følgende måte de neste fire ukene?



	1 Svært lite sannsynlig (1)				2 (2)		3 (3)		4 (4)		5 Svært sannsynlig (5)		Vet ikke	Gjennomsnitt	σ	Besvarelser
1 Likviditeten i selskapet blir anstrengt.	34 (36.56 %)	37 (39.78 %)	15 (16.13 %)	5 (5.38 %)	2 (2.15 %)	0 (0 %)	1.97	0.97	93							
2 En betydelig andel av kundemassen vil få betalingsutfordringer.	13 (13.98 %)	44 (47.31 %)	29 (31.18 %)	5 (5.38 %)	0 (0 %)	2 (2.15 %)	2.29	0.77	93							
3 Kraftleverandørene får problemer med å innbetale gjennomfakturert nettleie.	23 (24.73 %)	39 (41.94 %)	18 (19.35 %)	2 (2.15 %)	0 (0 %)	11 (11.83 %)	1.99	0.77	93							
4 Tap på fordringer øker vesentlig.	10 (10.75 %)	41 (44.09 %)	31 (33.33 %)	10 (10.75 %)	0 (0 %)	1 (1.08 %)	2.45	0.83	93							
5 Forbruket blir vesentlig lavere enn forventet ved inngangen til året.	8 (8.6 %)	31 (33.33 %)	34 (36.56 %)	14 (15.05 %)	3 (3.23 %)	3 (3.23 %)	2.7	0.95	93							
6 Selskapet reduserer nettleien i forhold til nåværende nivå.	65 (69.89 %)	14 (15.05 %)	5 (5.38 %)	3 (3.23 %)	3 (3.23 %)	3 (3.23 %)	1.5	0.98	93							
Gjennomsnitt (Matrise)												2.15				

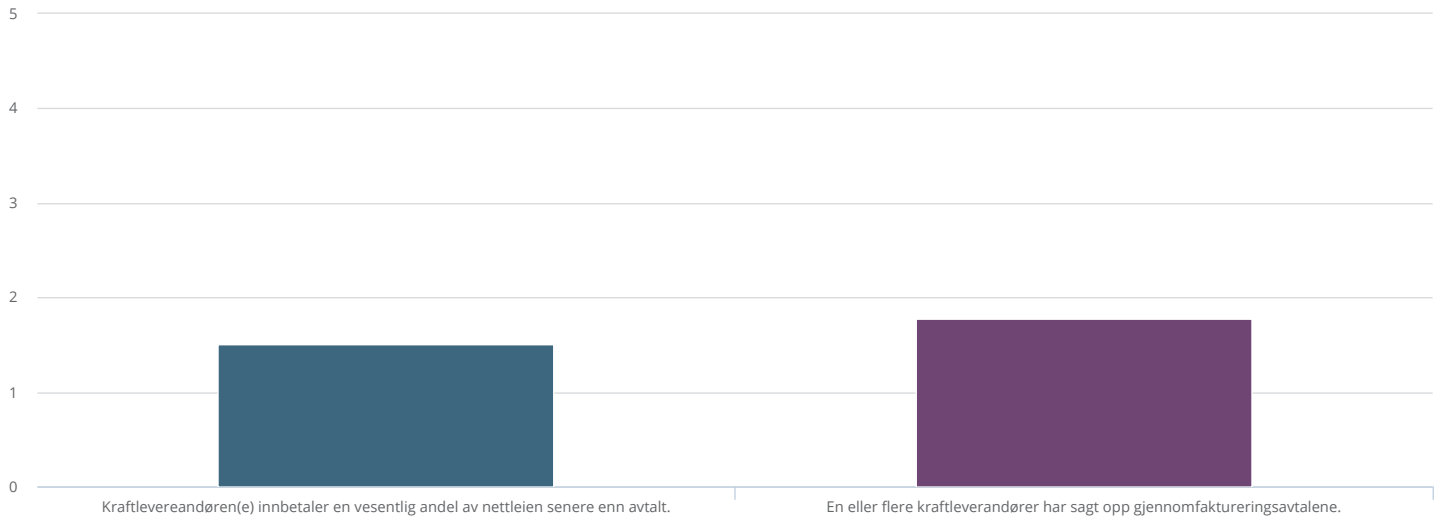
Gjennomfakturering.

Er det kraftleverandører som gjennomfakturerer nettleie for dere?



1	Ja	63 (67.74 %)
2	Nei	30 (32.26 %)
3	Vet ikke	0 (0 %)
Besvarelser		93

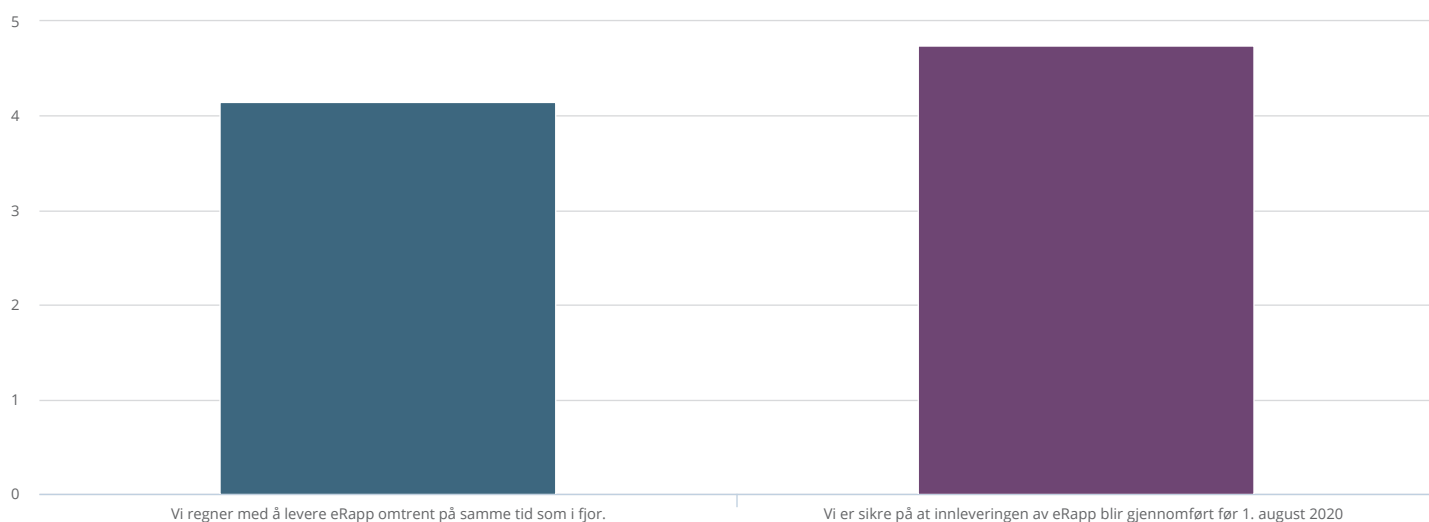
På en skala fra 1 til 5, hvor godt passer følgende utsagn?
(Besvares kun av de som har svart ja på forrige spørsmål)



	1 Passer svært dårlig (1)				2 (2)		3 (3)		4 (4)		5 Passer svært bra (5)		Vet ikke	Gjennomsnitt	σ	Besvarelser
1 Kraftlevereandøren(e) innbetaler en vesentlig andel av nettleien senere enn avtalt.	39 (60.94 %)	20 (31.25 %)	4 (6.25 %)	0 (0 %)	1 (1.56 %)	0 (0 %)	1.5	0.75	64							
2 En eller flere kraftleverandører har sagt opp gjennomfaktureringsavtalene.	41 (64.06 %)	7 (10.94 %)	2 (3.12 %)	1 (1.56 %)	8 (12.5 %)	5 (7.81 %)	1.78	1.4	64							
Gjennomsnitt (Matrise)												1.63				

Innlevering av eRapp.

På en skala fra 1 til 5, hvordan passer utsagnene om innleveringen av eRapp?



	1 Passer svært dårlig (1)	2 (2)	3 (3)	4 (4)	5 Passer svært bra (5)	Vet ikke	Gjennomsnitt	σ	Besvarelser
1 Vi regner med å levere eRapp omtrent på samme tid som i fjor.	5 (5.38 %)	9 (9.68 %)	4 (4.3 %)	23 (24.73 %)	51 (54.84 %)	1 (1.08 %)	4.15	1.21	93
2 Vi er sikre på at innleveringen av eRapp blir gjennomført før 1. august 2020	0 (0 %)	1 (1.08 %)	2 (2.15 %)	17 (18.28 %)	72 (77.42 %)	1 (1.08 %)	4.74	0.55	93
Gjennomsnitt (Matrise)							4.44		