

Nettselskapenes økonomiske situasjon – Resultater fra undersøkelse uke 18-2020

Reguleringsmyndigheten for energi (RME) har spurt nettselskapene om deres økonomiske situasjon under den pågående koronasituasjonen. Vi har spurt om hvordan de opplever sin økonomiske situasjon akkurat nå, og hvordan de forventer at den skal utvikle seg de neste fire ukene. I tillegg har vi spurt om de forventer at innrapportering av økonomiske og tekniske data (eRapp) som brukes til å regulere inntektene deres blir forsinket, og om de forventer å ha gjennomført splitting av kundedatabasene i løpet av året.

Undersøkelsen ble sendt ut til 109 nettselskaper fredag 24.4.2020. Når svarfristen gikk ut onsdag 29.4.2020 kl 17:00 hadde 94 selskaper svart. Spørsmålene om selskapenes økonomiske situasjon vil vi sende ut annenhver uke mens konsekvensene av korona-situasjonen kan ha vesentlig betydning for nettselskapenes økonomi.

I dette dokumentet har vi gjengitt hovedfunnene i spørreundersøkelsen. I tillegg til dette har vi fått mange skriftlige kommentarer til de ulike temaene. De selskaps-spesifikke svarene og kommentarene er konfidensielle.

Våre hovedinntrykk er:

- De fleste av selskapene ser ut til å ha ganske god likviditet, men de gir uttrykk for at tror denne blir noe svekket i løpet av de neste fire ukene. Noen få selskaper har gitt uttrykk for at likviditeten er anstrengt, men at dette i hovedsak skyldes andre forhold en korona-situasjonen.
- De fleste ser ikke ut til å oppleve at en stor andel av kundene har vesentlig større betalingsutfordringer enn tidligere, men at de forventer at flere vil få det de neste fire ukene. Det er noen få som opplever at kundenes betalingsutfordringer er *vesentlig* større enn normalt, men relativt mange som mener at betalingsutfordringene er større enn normalt.
- De fleste nettselskapene opplever at kraftleverandører som gjennomfakturerer nettleie, innbetaler nettleien som normalt. Et par selskaper gir uttrykk for det motsatte. Det ser ut til å være noe større usikkerhet knyttet til hvordan dette vil utvikle seg fremover enn utviklingen knyttet til de andre temaene.
- De fleste gir uttrykk for at tap på fordringer er omtrent på samme nivå som tidligere, men det ser ut til at de forventer at de skal øke de neste fire ukene.
- De fleste gir uttrykk for at forbruk og/eller utfakturert nettleie hittil i år er omtrent som forventet ved inngangen til året, men det er relativt mange som opplever det motsatte. De fleste av disse er selskaper med mange fritidsboliger og/eller hvor virksomheter knyttet til turisme står for en relativt stor del av forbruket. Det er imidlertid et av de større selskapene som gir uttrykk for en større reduksjon som antakelig ikke er knyttet til disse forholdene.
- De fleste nettselskapene vil levere eRapp omtrent på samme tid som i fjor, og de aller fleste er ganske sikre på at de vil ha levert innen 1.8.2020. Et av selskapene har sagt at de er relativt sikre på de ikke vil kunne levere eRapp innen 1.8.
- Halvparten av selskapene har felles kundedatabase med konkurranseutsatt virksomhet. Av disse 47 selskapene oppgir 25 at det foreligger en konkret og tidfestet plan for splitting av databasen, mens resten oppgir at det ikke foreligger en slik plan, eller at de ikke om det foreligger en slik plan. 20 selskaper oppgir at arbeidet ikke er påbegynt og ett selskap oppgir at det ikke vet om det er påbegynt. 11 av selskapene oppgir at de ikke forventer å ha gjennomført splittingen i løpet av året og 10 selskaper oppgir at de ikke vet om de vil klare det.



NVE

Reguleringsmyndigheten
for energi – RME

Nettselskapenes økonomiske situasjon - Uke 18

DAGER IGJEN



0

DAGER AKTIV



6

SVAR



94

SVAR %



86%

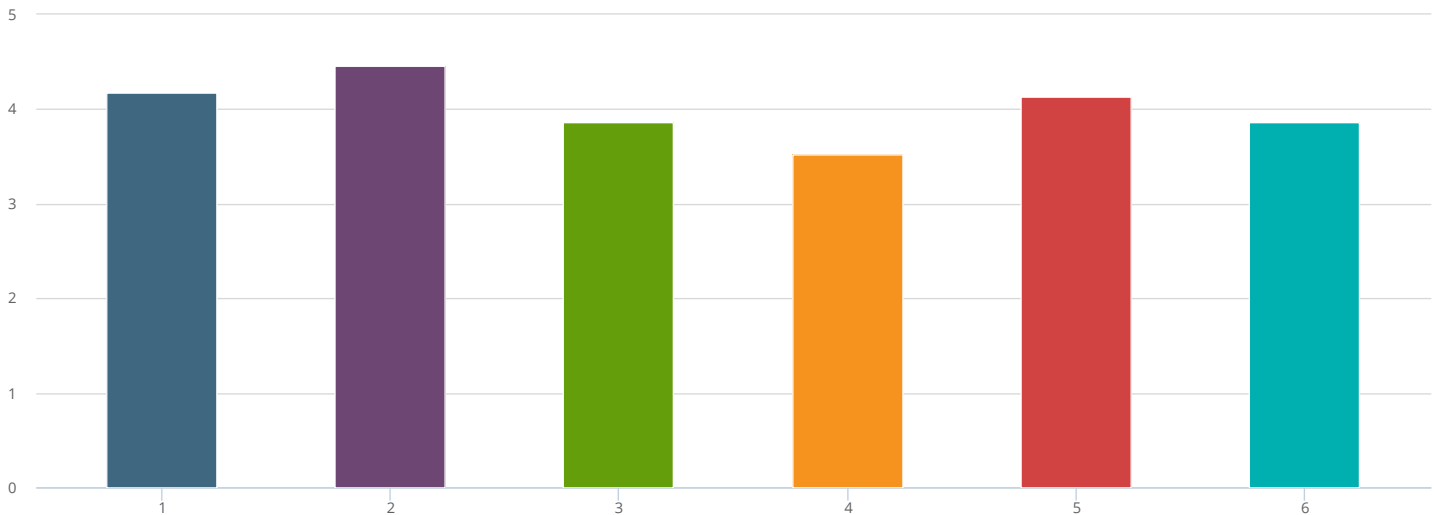
GJENNOMFØRTE



94

Nettselskapets nåværende økonomiske situasjon.

På en skala fra 1 til 5, hvordan passer utsagnene om nettselskapets nåværende økonomiske situasjon?



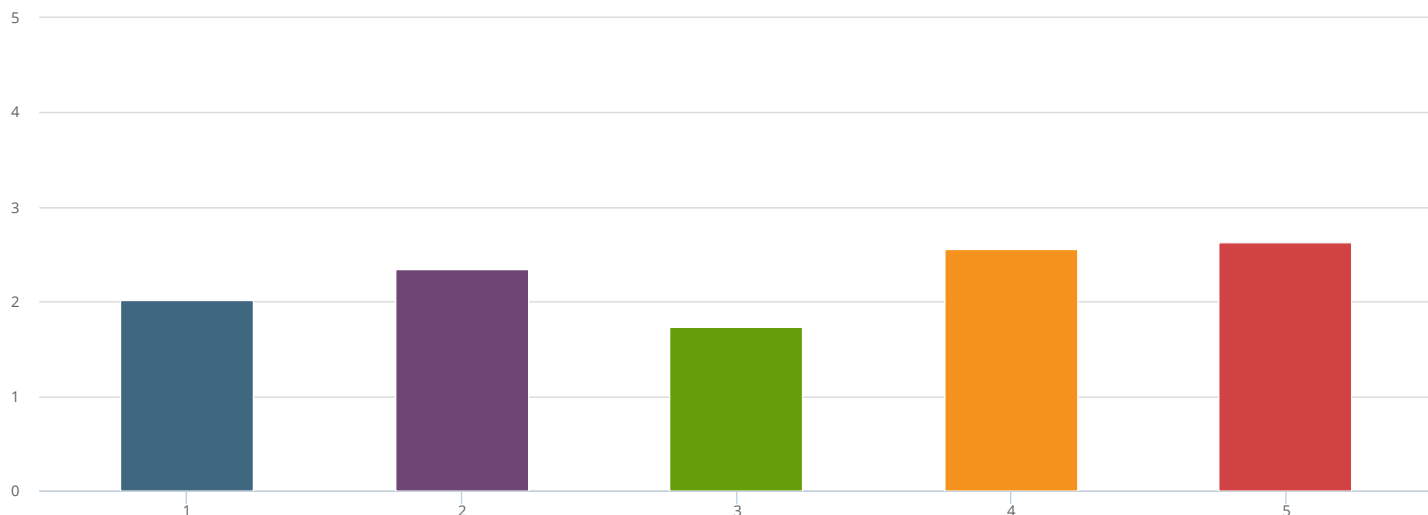
	1 Passer svært dårlig (1)	2 (2)	3 (3)	4 (4)	5 Passer svært godt (5)	Vet ikke (0)	Gjennomsnitt	σ	Besvarelser
1 Likviditeten i selskapet er god.	0 (0 %)	3 (3.19 %)	13 (13.83 %)	42 (44.68 %)	36 (38.3 %)	0 (0 %)	4.18	0.79	94
2 Likviditeten er omtrent på samme nivå som den ville vært under normale forhold.	0 (0 %)	1 (1.06 %)	9 (9.57 %)	30 (31.91 %)	54 (57.45 %)	0 (0 %)	4.46	0.71	94
3 Kundernes betalingsutfordringer er omtrent som normalt.	0 (0 %)	3 (3.19 %)	26 (27.66 %)	36 (38.3 %)	27 (28.72 %)	2 (2.13 %)	3.86	1.01	94
4 Kraftleverandører som gjennomfakturerer nettleien betaler oss som normalt.	2 (2.13 %)	0 (0 %)	9 (9.57 %)	18 (19.15 %)	46 (48.94 %)	19 (20.21 %)	3.52	1.94	94
5 Tap på fordringer er omtrent på samme nivå som normalt.	1 (1.06 %)	2 (2.13 %)	16 (17.02 %)	35 (37.23 %)	39 (41.49 %)	1 (1.06 %)	4.13	0.96	94
6 Forbruk og utfakturert nettleie hittil i år er omtrent som forventet ved inngangen til året.	0 (0 %)	12 (12.77 %)	19 (20.21 %)	32 (34.04 %)	31 (32.98 %)	0 (0 %)	3.87	1.01	94

Gjennomsnitt (Matrise)

4

Forventet utvikling i selskapets økonomi de neste 4 uker

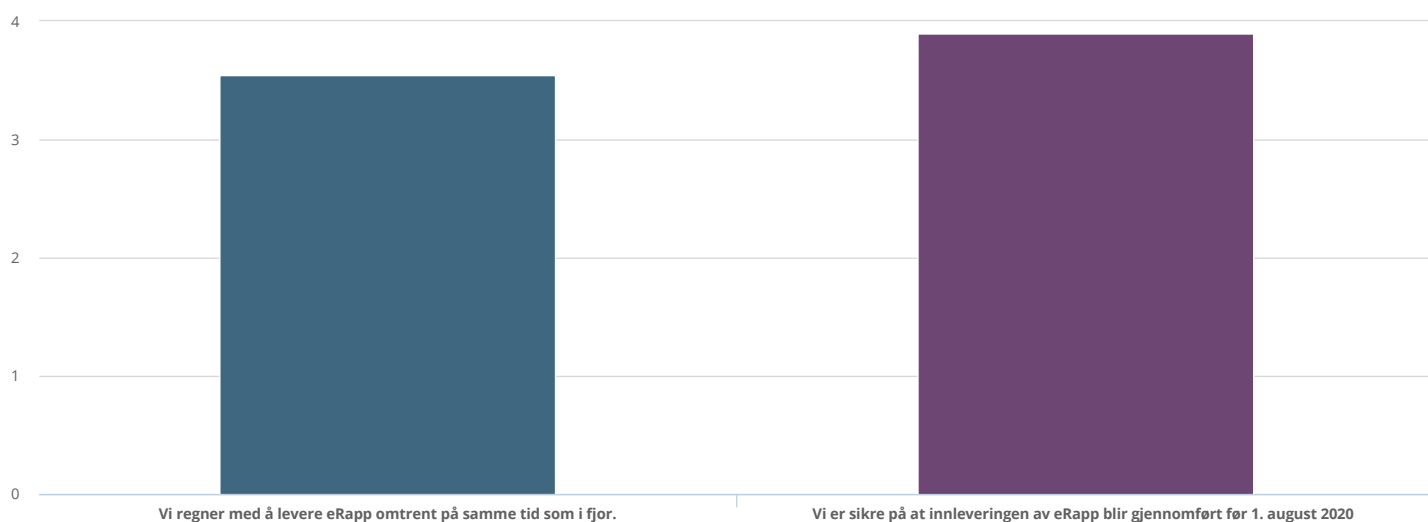
På en skala fra 1 til 5, hvor sannsynlig vurderer du at selskapets økonomi utvikler seg på følgende måte de neste fire ukene?



	1 Svært lite sannsynlig (1)	2 (2)	3 (3)	4 (4)	5 Svært sannsynlig (5)	Vet ikke (0)	Gjennomsnitt	σ	Besvarelser
1 Likviditeten i selskapet blir anstrengt.	37 (39.36 %)	29 (30.85 %)	18 (19.15 %)	10 (10.64 %)	0 (0 %)	0 (0 %)	2.01	1.01	94
2 En betydelig andel av kundemassen vil få betalingsutfordringer.	13 (13.83 %)	36 (38.3 %)	33 (35.11 %)	9 (9.57 %)	0 (0 %)	3 (3.19 %)	2.34	0.94	94
3 Kraftleverandørene får problemer med å innbetale gjennomfakturert nettleie.	18 (19.15 %)	32 (34.04 %)	18 (19.15 %)	7 (7.45 %)	0 (0 %)	19 (20.21 %)	1.74	1.19	94
4 Tap på fordringer øker vesentlig.	8 (8.51 %)	37 (39.36 %)	33 (35.11 %)	10 (10.64 %)	4 (4.26 %)	2 (2.13 %)	2.56	1.01	94
5 Forbruk og/eller fakturert nettleie blir vesentlig lavere enn forventet ved inngangen til året.	10 (10.64 %)	39 (41.49 %)	23 (24.47 %)	15 (15.96 %)	6 (6.38 %)	1 (1.06 %)	2.63	1.1	94
<i>Gjennomsnitt (Matrise)</i>							2.25		

Innlevering av eRapp

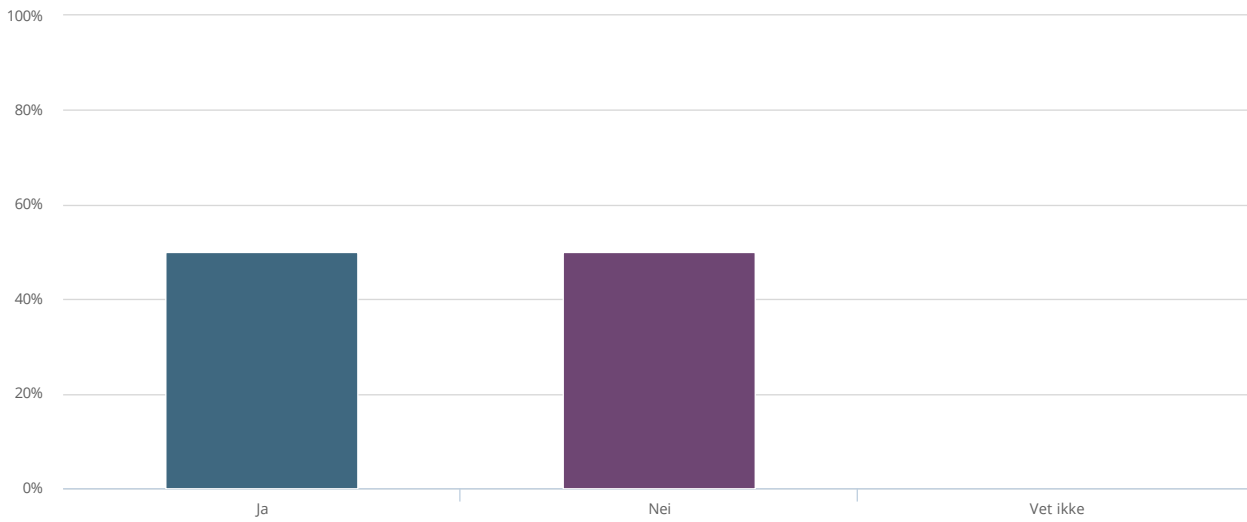
På en skala fra 1 til 5, hvordan passer utsagnene om innleveringen av eRapp?



	1 Passer svært dårlig (1)	2 (2)	3 (3)	4 (4)	5 Passer svært bra (4)	Vet ikke (0)	Gjennomsnitt	σ	Besvarelser
1 Vi regner med å levere eRapp omtrent på samme tid som i fjor.	6 (6.38 %)	7 (7.45 %)	6 (6.38 %)	25 (26.6 %)	49 (52.13 %)	1 (1.06 %)	3.55	0.95	94
2 Vi er sikre på at innleveringen av eRapp blir gjennomført før 1. august 2020	0 (0 %)	1 (1.06 %)	7 (7.45 %)	16 (17.02 %)	70 (74.47 %)	0 (0 %)	3.9	0.33	94
<i>Gjennomsnitt (Matrise)</i>							3.72		

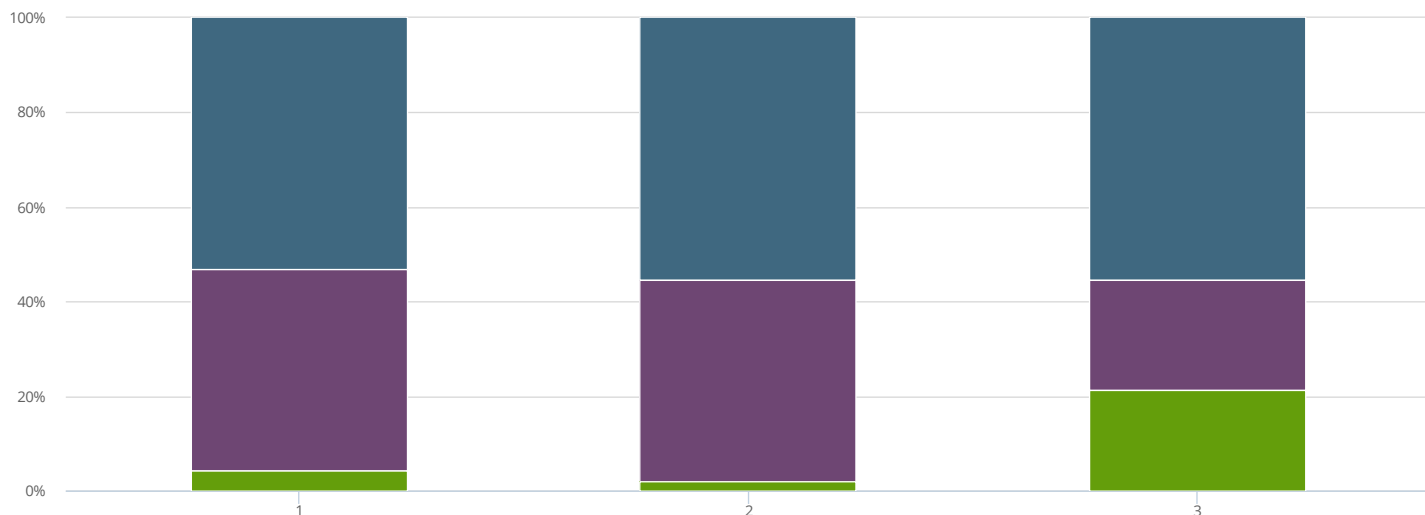
Om splitting av kundedatabaser

Har nettvirkningen felles kundedatabase med konkurranseutsatt virksomhet?



1	Ja	47 (50 %)
2	Nei	47 (50 %)
3	Vet ikke	0 (0 %)
	<i>Gjennomsnitt</i>	1.5
	<i>σ</i>	0.5
	<i>Besvarelser</i>	94

Besvares bare av de som fremdeles har felles kundedatabase med konkurranseutsatt virksomhet.



● Ja
 ● Nei
 ● Vet ikke
 ● Besvarelser

	Ja	Nei	Vet ikke	Besvarelser
Foreligger det en konkret og tidfestet plan for arbeidet med å splitte kundedatabasen?	25 (53.19 %)	20 (42.55 %)	2 (4.26 %)	47
Er arbeidet med å splitte kundedatabasen satt i gang?	26 (55.32 %)	20 (42.55 %)	1 (2.13 %)	47
Forventer dere å ha gjennomført splittingen innen utgangen av året?	26 (55.32 %)	11 (23.4 %)	10 (21.28 %)	47